

Balanço (SNC ESNL)

120 BANCO ALIMENTAR CONTRA A FOME
3800-100 AVEIRO
504200305

RUBRICAS	NOTAS	D A T A S	
		2023	2022
ACTIVO			
Ativo não corrente			
Ativos fixos tangíveis	4	91.288,83	71.795,35
Bens património histórico e cultural			
Ativos intangíveis	5		
Investimentos financeiros	16.1	1.015,73	941,90
Fundadores/beneméritos/patrocinadores/doadores/associados/membros	16.2		
Outros créditos e ativos não correntes			
Ativo corrente			
Inventários	7		
Créditos a receber	16.3,16.4	49.481,82	15.595,75
Estado e outros entes públicos	16.10	320,15	731,63
Fundadores/beneméritos/patrocinadores/doadores/associados/membros			
Diferimentos	16.5	1.484,32	791,25
Outros ativos correntes			
Caixa e depósitos bancários	16.7	274.651,81	288.760,49
Total do activo ...		418.242,66	378.616,37
FUNDOS PATRIMONIAIS E PASSIVO			
Capital próprio			
Fundos	16.8		
Excedentes técnicos			
Reservas			
Resultados transitados		314.204,14	286.575,85
Excedentes de revalorização			
Ajustamentos / outras variações nos fundos patrimoniais		48.354,60	42.423,44
Resultado líquido do período		27.186,93	27.628,29
Total dos fundos patrimoniais...		389.745,67	356.627,58
Passivo			
Passivo não corrente			
Provisões			
Provisões específicas			
Financiamentos obtidos	6		
Outras dívidas a pagar			
Total do passivo não corrente ...			
Passivo corrente			
Fornecedores	16.9	2.000,89	143,91
Estado e outros entes públicos	16.10	1.929,49	1.746,51
Fundadores/beneméritos/patrocinadores/doadores/associados/membros	16.2		
Financiamentos obtidos	6		
Diferimentos	16.5	8.874,45	11.069,52
Outros passivos correntes	16.11	15.692,16	9.028,85
Total do passivo corrente ...		28.496,99	21.988,79
Total do passivo...		28.496,99	21.988,79
Total dos fundos patrimoniais e do passivo ...		418.242,66	378.616,37

Demonstração Resultados (SNC ESNL)

120 BANCO ALIMENTAR CONTRA A FOME
3800-100 AVEIRO
504200305

[Handwritten signature]
[Handwritten initials]

RUBRICAS	NOTAS	PERIODOS	
		2023	2022
Vendas e serviços prestados	8	6.720,00	7.450,00
Subsídios, doações e legados à exploração	16.13	284.004,85	268.732,04
Variação nos inventários da produção			
Trabalhos para a própria entidade			
Custo das mercadorias vendidas e das matérias consumidas	7	144.024,62	138.726,53
Fornecimentos e serviços externos	16.14	46.819,11	40.228,25
Gastos com o pessoal	13	55.221,04	54.780,83
Ajustamento de inventários (perdas/reversões)			
Imparidade de dívidas a receber (perdas/reversões)	16.13		
Provisões (aumentos/reduções)			
Provisões específicas (aumentos/reduções)			
Outras imparidades (perdas/reversões)			
Aumentos/reduções de justo valor			
Outros rendimentos	16.15	14.662,01	58.468,22
Outros gastos	16.16	14.859,77	45.462,72
Resultado antes de depreciações, gastos de financiamento e impostos		44.462,32	46.451,93
Gastos/reversões de depreciação e de amortização	4	17.275,39	18.820,33
Resultado operacional (antes de gastos de financiamento e impostos)		27.186,93	27.631,60
Juros e rendimentos similares obtidos			
Juros e gastos similares suportados	6		3,31
Resultado antes de impostos		27.186,93	27.628,29
Imposto sobre o rendimento do período	12		
Resultado líquido do período		27.186,93	27.628,29

[Handwritten signature]

Demonstração Resultados - 9102: POAPMC

120 BANCO ALIMENTAR CONTRA A FOME

3800-100 AVEIRO

504200305

RUBRICAS	NOTAS	PERIODOS	
		2023	2022
Vendas e serviços prestados			
Subsídios,doações e legados à exploração		52.941,00	27.361,11
Variação nos inventários de produção			
Trabalhos para a própria entidade			
Custo das mercadorias vendidas e das matérias consumidas			
Fornecimentos e serviços externos		7.745,59	9.767,49
Gastos com o pessoal		22.292,25	20.650,72
Ajustamento de inventários (perdas/reversões)			
Imparidade de dívidas a receber (perdas/reversões)			
Provisões (aumentos/reduções)			
Provisões específicas (aumentos/reduções)			
Outras imparidades (perdas/reversões)			
Aumentos/reduções de justo valor			
Outros rendimentos		1.773,00	1.125,00
Outros gastos		80,00	
Resultado antes de depreciações, gastos de financiamento e impostos		24.596,16	(1.932,10)
Gastos/reversões de depreciação e de amortização			
Resultado operacional (antes de gastos de financiamento e impostos)		24.596,16	(1.932,10)
Juros e rendimentos similares obtidos			
Juros e gastos similares suportados			
Resultado antes de impostos		24.596,16	(1.932,10)
Imposto sobre o rendimento do período			
Resultado líquido do período		24.596,16	(1.932,10)

Demonstração Resultados - 9101: BACF

120 BANCO ALIMENTAR CONTRA A FOME
3800-100 AVEIRO
504200305

RUBRICAS	NOTAS	PERIODOS	
		2023	2022
Vendas e serviços prestados		6.720,00	7.450,00
Subsídios, doações e legados à exploração		231.063,85	241.370,93
Variação nos inventários da produção			
Trabalhos para a própria entidade			
Custo das mercadorias vendidas e das matérias consumidas		144.024,62	138.726,53
Fornecimentos e serviços externos		39.073,52	39.460,76
Gastos com o pessoal		32.928,79	34.130,11
Ajustamento de inventários (perdas/reversões)			
Imparidade de dívidas a receber (perdas/reversões)			
Provisões (aumentos/reduções)			
Provisões específicas (aumentos/reduções)			
Outras imparidades (perdas/reversões)			
Aumentos/reduções de justo valor			
Outros rendimentos		12.889,01	57.343,22
Outros gastos		14.779,77	45.462,72
Resultado antes de depreciações, gastos de financiamento e impostos		19.866,16	48.384,03
Gastos/reversões de depreciação e de amortização		17.275,39	18.820,33
Resultado operacional (antes de gastos de financiamento e impostos)		2.590,77	29.563,70
Juros e rendimentos similares obtidos			
Juros e gastos similares suportados			3,31
Resultado antes de impostos		2.590,77	29.560,39
Imposto sobre o rendimento do período			
Resultado líquido do período		2.590,77	29.560,39

Balancete Analítico

Dezembro

Contas : 11 a 89

120 BANCO ALIMENTAR CONTRA A FOME

3800-100 AVEIRO

504200305

Exercício de 2023

Conta	Nome	Período		Acumulado		Saldo Devedor	Saldo Credor
		Débito	Crédito	Débito	Crédito		
Meios financeiros líquidos							
11	Caixa	47.349,06	47.438,28	80.945,51	80.918,48	27,03	0,00
111	Caixa - Sede	0,00	59,22	4.830,04	4.803,01	27,03	0,00
112	Caixa - Integração	47.349,06	47.379,06	76.115,47	76.115,47	0,00	0,00
12	Depósitos à ordem	19.265,17	6.961,17	444.760,77	170.135,99	274.624,78	0,00
1233	BCP-BANCO COMERCIAL PORTUGUES	19.265,17	6.961,17	444.760,77	170.135,99	274.624,78	0,00
Total da Classe		66.614,23	54.399,45	525.706,28	251.054,47	274.651,81	0,00
Contas a receber e a pagar							
21	Clientes e Utilizantes	47.349,06	47.349,06	129.400,31	129.400,31	0,00	0,00
211	Clientes e utilizantes c/c	47.349,06	47.349,06	129.400,31	129.400,31	0,00	0,00
2111	AUTOMATICA	47.349,06	47.349,06	129.400,31	129.400,31	0,00	0,00
21111	AUTOMATICA	47.349,06	47.349,06	129.400,31	129.400,31	0,00	0,00
211111	Martinho de Sousa Pereira	0,00	0,00	30,00	30,00	0,00	0,00
211113	Artur Manuel da Graça e Cunha	0,00	0,00	50,00	50,00	0,00	0,00
2111113	João José Melo Vieira Barbosa	0,00	0,00	60,00	60,00	0,00	0,00
2111119	Guilherme m. Duarte Rocha	0,00	0,00	30,00	30,00	0,00	0,00
2111122	José Manuel Alves Rodrigues	0,00	0,00	60,00	60,00	0,00	0,00
2111123	Maria Celeste t. f. s. Pereira	0,00	0,00	30,00	30,00	0,00	0,00
2111124	Gabriela Melo Moraes Graça e Cunha	0,00	0,00	50,00	50,00	0,00	0,00
2111142	Joaquim Ribeiro e, Rodrigues	0,00	0,00	30,00	30,00	0,00	0,00
2111157	José Paulo Damas Menezes Amador	0,00	0,00	200,00	200,00	0,00	0,00
2111163	Testa & Carbas, S.A.	0,00	0,00	60,00	60,00	0,00	0,00
2111176	Maria Fernanda Ribeiro m. Aeluisa Lapa	0,00	0,00	60,00	60,00	0,00	0,00
2111178	Carlos José Vieira Silva (dr.)	0,00	0,00	30,00	30,00	0,00	0,00
2111194	Maria Oriandina Baptista Costa	0,00	0,00	30,00	30,00	0,00	0,00
2111196	Vitor Francisco Costa Nunes	50,00	50,00	50,00	50,00	0,00	0,00
21111109	Oscar José Sequeira Cruz	0,00	0,00	30,00	30,00	0,00	0,00
21111111	António Joaquim Palpota Amaral	0,00	0,00	30,00	30,00	0,00	0,00
21111117	Maria Isabel Fernandes Marques	0,00	0,00	70,00	70,00	0,00	0,00
21111118	Maria Manuela Reis Lopes de Oliveira	0,00	0,00	60,00	60,00	0,00	0,00
21111133	António Alberto Congo Pinho e Melo	30,00	30,00	30,00	30,00	0,00	0,00
21111138	Henrique Teixeira de Sousa	0,00	0,00	100,00	100,00	0,00	0,00
21111149	Maria Fátima Lopes Oliveira	0,00	0,00	50,00	50,00	0,00	0,00
21111155	Maria Luísa Borrego m. Lourenço Marques	0,00	0,00	100,00	100,00	0,00	0,00
21111157	Centro Social Paroquial s. Jacinto	0,00	0,00	30,00	30,00	0,00	0,00
21111159	Bela Vista - Centro Educação Integrada	0,00	0,00	30,00	30,00	0,00	0,00
21111165	Casimiro dos Santos Serradão	60,00	60,00	60,00	60,00	0,00	0,00
21111167	Mentide Luz c. m. c. Silva Guentão	0,00	0,00	50,00	50,00	0,00	0,00
21111182	Joaquim José Marques Santos	0,00	0,00	30,00	30,00	0,00	0,00
21111185	Associação Espírita Maria de Nazaré	0,00	0,00	30,00	30,00	0,00	0,00
21111193	Manuela Celeste Rodrigues da Costa	0,00	0,00	30,00	30,00	0,00	0,00
21111195	Centro Social Paroquial da Fonte de Anjo	0,00	0,00	50,00	50,00	0,00	0,00
21111198	Centro Formação Cultural da Costa Volada	0,00	0,00	50,00	50,00	0,00	0,00
21111199	Cáritas Paroquial de Bealido - Estarreja	0,00	0,00	60,00	60,00	0,00	0,00
21111201	Fundação Padre Félix	0,00	0,00	100,00	100,00	0,00	0,00
21111202	Cáritas Diocesano de Aveiro	0,00	0,00	30,00	30,00	0,00	0,00
21111207	Centro Social Paroquial São Pedro Paliça	0,00	0,00	60,00	60,00	0,00	0,00
21111209	Paulo António Barbosa dos Santos Pinho	0,00	0,00	30,00	30,00	0,00	0,00
21111212	António dos Santos Pinho	0,00	0,00	50,00	50,00	0,00	0,00
21111234	Centro Social Paroquial da Vera Cruz	0,00	0,00	30,00	30,00	0,00	0,00
21111238	Centro Social Paroquial da Borralhe	0,00	0,00	60,00	60,00	0,00	0,00
21111239	Centro Comunitário da Vera Cruz	0,00	0,00	30,00	30,00	0,00	0,00
21111242	Centro Social de Atarva	0,00	0,00	50,00	50,00	0,00	0,00
21111243	Farmácia Saúde de Helena Maria T.p. centro	0,00	0,00	100,00	100,00	0,00	0,00
21111251	Maria Alice Lopes Ferreira	100,00	100,00	150,00	150,00	0,00	0,00
21111265	José Manuel Namarado Nordeste	150,00	150,00	150,00	150,00	0,00	0,00
21111269	Mário Henrique Marques Saraiva	0,00	0,00	30,00	30,00	0,00	0,00
21111277	Maria Graça Ferreira Fiala Beirão	0,00	0,00	30,00	30,00	0,00	0,00
21111286	João Albino Marques Cruz Pericó	0,00	0,00	30,00	30,00	0,00	0,00
21111303	Odete Lurdes Pereira Maia Marques	30,00	30,00	30,00	30,00	0,00	0,00
21111307	Maria José Fontes Pereira de Melo	0,00	0,00	30,00	30,00	0,00	0,00
21111323	Maria Rosa Silva Salgueiro	200,00	200,00	400,00	400,00	0,00	0,00
21111328	Rego e Cabral, Lda.	0,00	0,00	100,00	100,00	0,00	0,00

Conta	Nome	Periodo		Acumulado		Saldo Devedor	Saldo Credor
		Débito	Crédito	Débito	Crédito		
21111338	Fundjecto -fund. Irjectada de Metzels,lda.	0,00	0,00	50,00	50,00	0,00	0,00
21111348	Razigris - Ind.de Revestimentos Grés,lda.	0,00	0,00	30,00	30,00	0,00	0,00
21111350	Farmácia Capão Filipe	0,00	0,00	30,00	30,00	0,00	0,00
21111351	Fernanda Pereira Neves	0,00	0,00	30,00	30,00	0,00	0,00
21111361	Centro Comunitário Paróquia S.pedro - Aradas	0,00	0,00	30,00	30,00	0,00	0,00
21111363	Obra da Providência	0,00	0,00	30,00	30,00	0,00	0,00
21111364	Centro Social Paroquial da Freguesia de Recardães	0,00	0,00	30,00	30,00	0,00	0,00
21111365	Centro Social Paroquial Mata do Glória	0,00	0,00	90,00	90,00	0,00	0,00
21111366	Associação Humanitária Mão Amiga	0,00	0,00	120,00	120,00	0,00	0,00
21111367	Centro Social Paroquial de São João de Ovar	0,00	0,00	30,00	30,00	0,00	0,00
21111369	Grupo de Acção Social São Vicente de Penela	0,00	0,00	30,00	30,00	0,00	0,00
21111370	Centro Social Paroquial de São Pedro - Naria	0,00	0,00	30,00	30,00	0,00	0,00
21111371	Patronato de Nossa Senhora das Dores	0,00	0,00	150,00	150,00	0,00	0,00
21111373	Centro Social Bem Estar de Ouca(Bar s. Mart.)	0,00	0,00	60,00	60,00	0,00	0,00
21111374	Appadom - Aveiro	0,00	0,00	30,00	30,00	0,00	0,00
21111375	os Romeiros -assoc.pais Mourisca do Vouga	0,00	0,00	30,00	30,00	0,00	0,00
21111376	Conferência Vicentina de São João de Ovar	0,00	0,00	30,00	30,00	0,00	0,00
21111377	Centro Social Paroquial de Santo António (vogos)	0,00	0,00	60,00	60,00	0,00	0,00
21111379	Casa do Povo de Oliveirinha-Centro Infantil	0,00	0,00	50,00	50,00	0,00	0,00
21111380	Grupo Sócio Caritativo de Sta. Joana	0,00	0,00	30,00	30,00	0,00	0,00
21111381	Património dos Pobres da Freguesia de Ílhavo	0,00	0,00	50,00	50,00	0,00	0,00
21111382	Centro Paroquial Assist e Formação d. Manuel T.zeq	0,00	0,00	90,00	90,00	0,00	0,00
21111383	Santa Casa da Misericórdia de Aveiro	0,00	0,00	30,00	30,00	0,00	0,00
21111384	Santa Casa da Misericórdia de Estarreja	0,00	0,00	60,00	60,00	0,00	0,00
21111388	Centro de Promoção Social do Furodouro	0,00	0,00	40,00	40,00	0,00	0,00
21111390	Cáritas de Angeja	0,00	0,00	90,00	90,00	0,00	0,00
21111391	Cáritas Paroquial de Abergaria-e-veija	0,00	0,00	30,00	30,00	0,00	0,00
21111392	Centro Social de Oit	0,00	0,00	50,00	50,00	0,00	0,00
21111393	Associação de Melhoramentos de Elbo	0,00	0,00	30,00	30,00	0,00	0,00
21111394	Centro Social Paroquial de n. Sra. de Fátima	0,00	0,00	30,00	30,00	0,00	0,00
21111395	Centro Social Paroquial de Sta.maria da Murtosa	0,00	0,00	30,00	30,00	0,00	0,00
21111396	Grupo Cáritas de Paróquia de Pardeelas- Murtosa	0,00	0,00	120,00	120,00	0,00	0,00
21111397	Fundação Bernardo Barbosa de Quadros	0,00	0,00	30,00	30,00	0,00	0,00
21111398	Centro Social Paroquial de Sta.eglília de Erci	0,00	0,00	30,00	30,00	0,00	0,00
21111399	Comissão de Apoio Soc.e Deserv.eta.catarina	0,00	0,00	30,00	30,00	0,00	0,00
21111400	Cáritas Paroquial de Fermentelos	0,00	0,00	30,00	30,00	0,00	0,00
21111401	Conferência Vicentina de N.razado Amparo - Válega	30,00	30,00	220,00	220,00	0,00	0,00
21111404	Centro Social de Leuros	0,00	0,00	30,00	30,00	0,00	0,00
21111405	Adra-anadia-associção Adventista Deserv.rec.asas	0,00	0,00	30,00	30,00	0,00	0,00
21111406	Centro Social Paroquial de Angeja	0,00	0,00	30,00	30,00	0,00	0,00
21111407	Cáritas Paroquial de Gafanha do Encarnação	0,00	0,00	60,00	60,00	0,00	0,00
21111408	Centro Social Paroquial de Argonçhe	0,00	0,00	30,00	30,00	0,00	0,00
21111411	o Catrolo - c. Soc. da Catedral de Asseguins	0,00	0,00	60,00	60,00	0,00	0,00
21111412	Rorinhas do Vouga	0,00	0,00	30,00	30,00	0,00	0,00
21111413	Centro Social Paroquial Gafanha Encarnação	0,00	0,00	30,00	30,00	0,00	0,00
21111414	Associação Solid. "Soc.-"o" Recanto de "Natureza"	0,00	0,00	30,00	30,00	0,00	0,00
21111416	Grupo Cáritas Paroquial de Amoreira do Glândara	0,00	0,00	60,00	60,00	0,00	0,00
21111417	Adra - Portugal-delegação Espinho	0,00	0,00	30,00	30,00	0,00	0,00
21111418	Grupo Sócio Caritativo do Troniscal	0,00	0,00	60,00	60,00	0,00	0,00
21111422	Associação Espírita Consolação e Vida	0,00	0,00	30,00	30,00	0,00	0,00
21111423	Conferência Vicentina de São Miguel - Ferrelá	0,00	0,00	100,00	100,00	0,00	0,00
21111425	Centro Social Paroquial de Cada	0,00	0,00	30,00	30,00	0,00	0,00
21111426	Grupo Socio Caritativo de Mealhada	0,00	0,00	30,00	30,00	0,00	0,00
21111431	Centro Social Paroquial de NP. Srª. Nazaré	0,00	0,00	60,00	60,00	0,00	0,00
21111432	Associação Ferment. Assist.oriang. Pess.Lidade	0,00	0,00	30,00	30,00	0,00	0,00
21111433	Santa Casa da Misericórdia Vale do Cambra	0,00	0,00	30,00	30,00	0,00	0,00
21111434	Centro Promoção Social e Cult. de Junqueiro	0,00	0,00	60,00	60,00	0,00	0,00
21111435	Centro Social Paroquial da Freguesia de A/ões	0,00	0,00	30,00	30,00	0,00	0,00
21111436	Sotil -assoc.solidariedade Social do Silveiro	0,00	0,00	30,00	30,00	0,00	0,00
21111437	Caritas Paroquial da Palhaça	0,00	0,00	30,00	30,00	0,00	0,00
21111438	Leonel Neves Martins Correia	0,00	0,00	50,00	50,00	0,00	0,00
21111439	Soc.constituchil O.púb.antiª. Rodrig.pareira Lda	0,00	0,00	30,00	30,00	0,00	0,00
21111444	Clara Maria de Sousa Amorim Gomes	0,00	0,00	30,00	30,00	0,00	0,00
21111447	Conferência Vicentina Divino Salvador de Roge	30,00	30,00	150,00	150,00	0,00	0,00
21111449	Centro Paroquial de Assist.freguesia Fardilhé	0,00	0,00	30,00	30,00	0,00	0,00

Conta	Nome	Período		Acumulado		Saldo Devedor	Saldo Credor
		Débito	Crédito	Débito	Crédito		
21111454	Cruz Vermelha Portuguesa (delegação de Ovar)	0,00	0,00	90,00	90,00	0,00	0,00
21111456	Centro Social e Paroquial de São Pedro Castelões	0,00	0,00	30,00	30,00	0,00	0,00
21111461	Santa Casa de Misericórdia de Anadia	0,00	0,00	30,00	30,00	0,00	0,00
21111464	João Carlos Maia Marques	30,00	30,00	30,00	30,00	0,00	0,00
21111465	Maria Dorinda Nunes Melo Capeta	0,00	0,00	30,00	30,00	0,00	0,00
21111466	João Paulo Vidal de Vilhena Magalhães Crespo	0,00	0,00	30,00	30,00	0,00	0,00
21111470	Rui Daniel Ramos Amorim	0,00	0,00	30,00	30,00	0,00	0,00
21111472	Celestino Alberto Gomes Pinto	0,00	0,00	30,00	30,00	0,00	0,00
21111475	Maria Emília Quintela C.Ferreira	0,00	0,00	30,00	30,00	0,00	0,00
21111477	Casa do Povo de Sta. Cruz de Alvaenga	0,00	0,00	30,00	30,00	0,00	0,00
21111480	Luís Manuel Lopes Cruz Carlos	0,00	0,00	30,00	30,00	0,00	0,00
21111487	Centro Paroquial Social Sta. Maria de Avanca	0,00	0,00	30,00	30,00	0,00	0,00
21111488	Cáritas Paroquial de Oã	0,00	0,00	60,00	60,00	0,00	0,00
21111490	Francisco Manuel do Vale Santos	0,00	0,00	30,00	30,00	0,00	0,00
21111491	Fundação Luís Bernardo de Almeida	0,00	0,00	30,00	30,00	0,00	0,00
21111493	Conferência Vicentina de s. João Batista de Cepelos	0,00	0,00	60,00	60,00	0,00	0,00
21111499	António Manuel Pereira Alves	0,00	0,00	30,00	30,00	0,00	0,00
21111504	Elis Maria de Costa e Melo Guimarães	0,00	0,00	120,00	120,00	0,00	0,00
21111506	Ana Maria Pina de Moura Marques da Cruz	0,00	0,00	30,00	30,00	0,00	0,00
21111507	João Manuel Ascensão Carola	30,00	30,00	30,00	30,00	0,00	0,00
21111508	Aníbal Manuel Cardoso de Oliveira	0,00	0,00	30,00	30,00	0,00	0,00
21111509	Maria Inês Seleta Matosvidal	0,00	0,00	30,00	30,00	0,00	0,00
21111510	Maria da Costa Maia	0,00	0,00	30,00	30,00	0,00	0,00
21111512	Maria Zília Marques Duarte	0,00	0,00	30,00	30,00	0,00	0,00
21111515	Tiago Martinho Gonçalves de Almeida	0,00	0,00	30,00	30,00	0,00	0,00
21111516	Associação Baptista de Águeda Shalom	0,00	0,00	30,00	30,00	0,00	0,00
21111517	Maria de Luz Henriques Barreto Sauchetti	0,00	0,00	30,00	30,00	0,00	0,00
21111518	Manuel Araújo Silva	0,00	0,00	30,00	30,00	0,00	0,00
21111520	Ase-associação Solidariedade Estorrejaense	0,00	0,00	30,00	30,00	0,00	0,00
21111521	Francisco Luis Vaz Marques Pires	0,00	0,00	30,00	30,00	0,00	0,00
21111522	Conferência s. Vicente Paulo de sº António do Norte	0,00	0,00	60,00	60,00	0,00	0,00
21111523	Cercoirinho-coop.ed.reab.cidade inadaptado	0,00	0,00	60,00	60,00	0,00	0,00
21111524	Maria Glória Sac Evaristo	0,00	0,00	30,00	30,00	0,00	0,00
21111526	Maria de Fátima Tadm de Costa	0,00	0,00	30,00	30,00	0,00	0,00
21111528	Adav-aveiro - Associação de Defesa e Apoio da Vida	0,00	0,00	30,00	30,00	0,00	0,00
21111529	Adra Portugal-delegação de Aveiro	0,00	0,00	60,00	60,00	0,00	0,00
21111530	Dina Flomena Santos Gomes Soares da Silva	0,00	0,00	30,00	30,00	0,00	0,00
21111531	Centro Paroquial de São Bernardo	0,00	0,00	30,00	30,00	0,00	0,00
21111532	Santa Casa de Misericórdia de Ovar	0,00	0,00	30,00	30,00	0,00	0,00
21111533	Cercoir-coop.ed.reab.cidade inadaptado-aveiro	0,00	0,00	30,00	30,00	0,00	0,00
21111534	Gomes de Pinho & cª Lda	0,00	0,00	500,00	500,00	0,00	0,00
21111537	Associação Bem Estar Santa Maria de Lamas	0,00	0,00	30,00	30,00	0,00	0,00
21111538	Cáritas Paroquial de Aradas	0,00	0,00	30,00	30,00	0,00	0,00
21111540	Grupo Cáritas Paroquial - Sever do Vouga	0,00	0,00	60,00	60,00	0,00	0,00
21111541	Cáritas da Gafanha da Boa Hora	0,00	0,00	30,00	30,00	0,00	0,00
21111542	Igreja do Nazareno São João da Madeira	0,00	0,00	30,00	30,00	0,00	0,00
21111543	Grupo Sócio Caritativo do Luis-gaest	0,00	0,00	30,00	30,00	0,00	0,00
21111544	Silvia Maria Costa Marques	0,00	0,00	40,00	40,00	0,00	0,00
21111545	Luís Manuel Viteres Cabral Monteiro	200,00	200,00	1.700,00	1.700,00	0,00	0,00
21111546	Maria Luísa Seidinha Alcântara	0,00	0,00	200,00	200,00	0,00	0,00
21111548	Centro Social Paroquial de Sº André de Esqueiro	0,00	0,00	30,00	30,00	0,00	0,00
21111549	Ban Alimentar, Lda	0,00	0,00	2.160,00	2.160,00	0,00	0,00
21111550	Daniel Correia Martins	0,00	0,00	15,00	15,00	0,00	0,00
21111551	António Tavares	20,00	20,00	140,00	140,00	0,00	0,00
21111552	Sarah Correia Duarte	0,00	0,00	600,00	600,00	0,00	0,00
21111553	Devoteam Portugal	0,00	0,00	374,20	374,20	0,00	0,00
21111554	Intelfogo-sistemas Contra Incêndios, S.A	0,00	0,00	65,98	65,98	0,00	0,00
21111555	Associação de Desenvolvimento do Concelho de Esp	0,00	0,00	30,00	30,00	0,00	0,00
21111556	Município de Aveiro	0,00	0,00	32.000,00	32.000,00	0,00	0,00
21111557	José Ricardo Almeida Fonseca	0,00	0,00	200,00	200,00	0,00	0,00
21111558	Pedro Novo	0,00	0,00	400,00	400,00	0,00	0,00
21111559	João Velha	0,00	0,00	400,00	400,00	0,00	0,00
21111560	João Monteiro	0,00	0,00	40,00	40,00	0,00	0,00
21111561	Sérgio Augusto Alves da Silva	0,00	0,00	450,00	450,00	0,00	0,00
21111562	José Manuel de Oliveira Tavares	0,00	0,00	400,00	400,00	0,00	0,00

Conta	Nome	Período		Acumulado		Saldo Devedor	Saldo Credor
		Débito	Crédito	Débito	Crédito		
21111563	Confedência Vicentina de N.º Sr.ª do Rosário -muro	0,00	0,00	30,00	30,00	0,00	0,00
21111564	Abílio Pereira Almeida	0,00	0,00	100,00	100,00	0,00	0,00
21111565	Diego Henrique Batista de Sera	0,00	0,00	450,00	450,00	0,00	0,00
21111566	Wagner de Freitas	0,00	0,00	250,00	250,00	0,00	0,00
21111570	Manuel António de Oliveira Brandão	0,00	0,00	450,00	450,00	0,00	0,00
21111571	Bastos, Amorim & Araújo - Consultoria e Trading, Lr	0,00	0,00	6.996,24	6.996,24	0,00	0,00
21111572	Sofia Sobral Fernandes	0,00	0,00	60,00	60,00	0,00	0,00
21111575	Silvestre Alves Alonso	0,00	0,00	50,00	50,00	0,00	0,00
21111576	Conceição Cardoso	0,00	0,00	30,00	30,00	0,00	0,00
21111578	Daniel Gonçalo Oliveira Henriques	0,00	0,00	50,00	50,00	0,00	0,00
21111580	Rafael Loureiro Bastos	0,00	0,00	250,00	250,00	0,00	0,00
21111581	Israel Alves Batista Falcão	0,00	0,00	350,00	350,00	0,00	0,00
21111582	Miguel	0,00	0,00	5,00	5,00	0,00	0,00
21111583	Jorge Roque de Cunha	0,00	0,00	200,00	200,00	0,00	0,00
21111584	Hermani Monteiro	0,00	0,00	20,00	20,00	0,00	0,00
21111585	Manuel Maria Clara Soares	0,00	0,00	20,00	20,00	0,00	0,00
21111586	António Manuel Abade	0,00	0,00	20,00	20,00	0,00	0,00
21111587	Beatriz Cardoso Briz	0,00	0,00	5,00	5,00	0,00	0,00
21111588	Carlos António Oliveira Fainho	0,00	0,00	10,00	10,00	0,00	0,00
21111590	Manuel Bedmarinho Oliveira Terceteiro	0,00	0,00	10,00	10,00	0,00	0,00
21111591	C.o.g.,lda	0,00	0,00	500,00	500,00	0,00	0,00
21111592	Fátima Vasconcelos	0,00	0,00	100,00	100,00	0,00	0,00
21111593	Carla Pinheiro	0,00	0,00	100,00	100,00	0,00	0,00
21111594	Maria da Graça Costa Marques da Silva	0,00	0,00	5,00	5,00	0,00	0,00
21111596	Fernando Seabra	0,00	0,00	50,00	50,00	0,00	0,00
21111597	Ernesto Henriques Pereira da Silva	0,00	0,00	20,00	20,00	0,00	0,00
21111598	Pedro Domingus	0,00	0,00	100,00	100,00	0,00	0,00
21111600	Federação Portuguesa dos Bancos Alimentares Cort	0,00	0,00	3.534,48	3.534,48	0,00	0,00
21111601	Linhares dos Leões-churrascaria Unip.	680,00	680,00	1.230,00	1.230,00	0,00	0,00
21111602	António Rui Tavares Lei	0,00	0,00	300,00	300,00	0,00	0,00
21111603	Joagim Alberto da Silva Lei	0,00	0,00	200,00	200,00	0,00	0,00
21111604	Maria Luz Henriques Mota	200,00	200,00	400,00	400,00	0,00	0,00
21111605	Victor Manuel dos Santos	0,00	0,00	30,00	30,00	0,00	0,00
21111606	Hiloluguer de Automóveis, S.a.	114,53	114,53	369,50	369,50	0,00	0,00
21111607	Whitegreen Natural, S.a.	573,90	573,90	6.359,46	6.359,46	0,00	0,00
21111608	Ricardo Alexandre Martins Pereira	0,00	0,00	450,00	450,00	0,00	0,00
21111609	Augusto Rodrigo Soares Martins Pinheiro	0,00	0,00	50,00	50,00	0,00	0,00
21111610	Nuno Miguel Carvalho Saldanha	0,00	0,00	400,00	400,00	0,00	0,00
21111611	Álvaro Aguiar	0,00	0,00	15,00	15,00	0,00	0,00
21111612	José Manuel Augusto dos Santos	0,00	0,00	300,00	300,00	0,00	0,00
21111613	António José Augusto Vieira	0,00	0,00	300,00	300,00	0,00	0,00
21111614	Luís Manuel Ferreira Marques	0,00	0,00	500,00	500,00	0,00	0,00
21111615	António Augusto Pereira Rego	0,00	0,00	450,00	450,00	0,00	0,00
21111616	Mário Filipe Teixeira Ribeiro	0,00	0,00	500,00	500,00	0,00	0,00
21111617	Ana Raquel Gomes Fidalgo	0,00	0,00	400,00	400,00	0,00	0,00
21111618	Fundação Creche Helena de Albuquerque Quadros	0,00	0,00	30,00	30,00	0,00	0,00
21111619	Rosaria Salomé Sequeira Delgado Ferreira	0,00	0,00	450,00	450,00	0,00	0,00
21111620	Domingos Manuel Paulo Duarte	0,00	0,00	600,00	600,00	0,00	0,00
21111622	Igreja Evangélica Pentecostal - Cpead	0,00	0,00	150,00	150,00	0,00	0,00
21111623	João Filipe dos Santos Pato	0,00	0,00	350,00	350,00	0,00	0,00
21111627	Carlos Manuel Tavares da Silva	0,00	0,00	5,00	5,00	0,00	0,00
21111628	Bruno Miguel Teixeira Magalhães	0,00	0,00	450,00	450,00	0,00	0,00
21111629	Robert John Sibley	0,00	0,00	1.000,00	1.000,00	0,00	0,00
21111630	Ascensão Silva & Canas, Lda.	0,00	0,00	1.977,82	1.977,82	0,00	0,00
21111631	Bernardo Santos Taveiros	230,00	230,00	350,00	350,00	0,00	0,00
21111632	Jorge Manuel Corvalho Rocha	0,00	0,00	450,00	450,00	0,00	0,00
21111633	Telmio de Silva Bernardo	0,00	0,00	350,00	350,00	0,00	0,00
21111634	Bosch Termotecnologia, sa	1.074,50	1.074,50	1.074,50	1.074,50	0,00	0,00
21111636	Atec-associação de Teatro Experimental do Curval	0,00	0,00	100,00	100,00	0,00	0,00
21111637	Arno Koojman	0,00	0,00	25,00	25,00	0,00	0,00
21111638	João André Sousa de Fonseca	0,00	0,00	450,00	450,00	0,00	0,00
21111639	Maria Ernestina Hall	0,00	0,00	200,00	200,00	0,00	0,00
21111640	João Fernando Pinho Amaro	0,00	0,00	300,00	300,00	0,00	0,00
21111641	Gervásio Alelê Lapa de Oliveira	20,00	20,00	20,00	20,00	0,00	0,00
21111642	Manuel Alves dos Santos	100,00	100,00	100,00	100,00	0,00	0,00

Balancete Analítico

Dezembro

Contas : 11 a 89

120 BANCO ALIMENTAR CONTRA A FOME

3800-100 AVEIRO

504200305

Exercício de 2023

Conta	Nome	Periodo		Acumulado		Saldo Devedor	Saldo Credor
		Débito	Crédito	Débito	Crédito		
21111643	Manuel Sobral	100,00	100,00	100,00	100,00	0,00	0,00
21111644	Laurindo Baptista Ruela	75,00	75,00	75,00	75,00	0,00	0,00
21111647	Manufacturas Sentos, S.a.	250,00	250,00	250,00	250,00	0,00	0,00
21111648	Joaquim Amaro Ventura Ferreira dos Santos	450,00	450,00	450,00	450,00	0,00	0,00
21111650	Dow Portugal Produtos Químicos 2	1.995,13	1.995,13	1.995,13	1.995,13	0,00	0,00
21111651	Metalcertima-Industria Metalomecânica, S.a.	1.500,00	1.500,00	1.500,00	1.500,00	0,00	0,00
21111652	Manuel Soares Fernandes	450,00	450,00	450,00	450,00	0,00	0,00
21111653	Restaurante Carramona-ros & Gonçalves Lda	35,00	35,00	35,00	35,00	0,00	0,00
21111654	Leitões-comércio de Materiais e Acessórios Inox, Lc	500,00	500,00	500,00	500,00	0,00	0,00
21111655	Europps-projectos de Consultoria de Gestão e Segur	150,00	150,00	150,00	150,00	0,00	0,00
21111656	Diatosa-Industria Alimentar, S.a.	37.401,00	37.401,00	37.401,00	37.401,00	0,00	0,00
21111659	José Miguel Duarte	30,00	30,00	30,00	30,00	0,00	0,00
21111661	Filipe Jesus da Silva	200,00	200,00	200,00	200,00	0,00	0,00
2111199999999	Consumidor Final	260,00	260,00	3.902,00	3.902,00	0,00	0,00
2111110000000	Consumidor Final	0,00	0,00	75,00	75,00	0,00	0,00
2111110000001	Consumidor Final	0,00	0,00	30,00	30,00	0,00	0,00
2111110000002	Consumidor Final	0,00	0,00	50,00	50,00	0,00	0,00
22	Fornecedores	5.210,37	8.202,89	103.524,48	105.525,37	0,00	2.000,89
221	Fornecedores c/c	5.210,37	8.202,89	103.524,48	105.525,37	0,00	2.000,89
2211	Fornecedores gerais	5.210,37	8.202,89	103.524,48	105.525,37	0,00	2.000,89
22111	Fornecedores c/c Nacionais	5.210,37	8.202,89	103.524,48	105.525,37	0,00	2.000,89
2211110	Net gas Unipessoal Lda	69,30	69,30	136,90	136,90	0,00	0,00
2211121	Tipografia Minerva Central Lda	0,00	0,00	328,41	328,41	0,00	0,00
2211122	Europps Projectos de Consultoria de Gestão e Segur	0,00	0,00	342,70	342,70	0,00	0,00
2211130	Truly Control Estudos e Serviços de Protecção Ambient	0,00	0,00	191,33	191,33	0,00	0,00
2211139	Ramarqueus - Importação e Exportação Lda	0,00	0,00	151,02	151,02	0,00	0,00
2211142	Bernal v/f - Comercio Lda	0,00	0,00	539,17	539,17	0,00	0,00
2211145	Instalogo - Sistemas Contra Incêndios, S.a.	0,00	0,00	45,76	45,76	0,00	0,00
2211147	Marcio Silvio Selgado Gonçalves ESQUINA VIVA	49,00	49,00	93,00	93,00	0,00	0,00
2211148	Via Verde Portugal - Gestão de Sistemas Electrónico	0,00	0,00	39,49	39,49	0,00	0,00
2211162	Americo Tavares Nogueira Moreira	343,32	343,32	607,40	607,40	0,00	0,00
2211164	Ferlimpa 2 Limpezas Gerais e Manutenção Lda	0,00	0,00	143,91	143,91	0,00	0,00
2211177	Actfal Administração e Contabilidade Lda	233,70	233,70	2.662,95	2.662,95	0,00	0,00
2211178	Arbensor Comercio de Equipamento de Segurança I	0,00	0,00	291,51	291,51	0,00	0,00
2211180	Manuel Resende Tavares - Reparação Automovel Ur	0,00	0,00	243,57	243,57	0,00	0,00
2211182	Hako Profissional Lusitana, Lda	0,00	0,00	589,81	589,81	0,00	0,00
2211188	Cardoso e Sousa Lda IBEROCAR	406,34	406,34	565,41	565,41	0,00	0,00
2211192	Estreposito a. Fontes S.A.	0,00	0,00	1.564,45	1.564,45	0,00	0,00
2211193	Fidelidade - Companhia de Seguros, S.a.	952,50	2.304,76	1.977,11	3.329,37	0,00	1.352,26
2211198	Ricardo Vana Cavaleiro & Associados - Sociedade de	0,00	0,00	37,49	37,49	0,00	0,00
22111101	Empresa Tipografica Venezia Lda	0,00	0,00	96,00	96,00	0,00	0,00
22111103	Astaloas - Transportes Unipessoal Lda	0,00	246,00	959,40	1.205,40	0,00	246,00
22111104	Recher - Cash & Carry s a	0,00	0,00	6.906,96	6.906,96	0,00	0,00
22111105	Comercialtec Comercialização e Assistência Equipar	0,00	0,00	498,80	498,80	0,00	0,00
22111107	Fridalta Electromecanica Frio Lda	0,00	0,00	3.424,26	3.424,26	0,00	0,00
22111113	Ok-embalagens - Comércio e Transformação Produz	0,00	0,00	421,15	421,15	0,00	0,00
22111114	fc Digital Fotoceramicas e Publicidade Lda	0,00	0,00	61,50	61,50	0,00	0,00
22111115	combustíveis balraado lda	0,00	0,00	335,60	335,60	0,00	0,00
22111117	Infraestruturas De Portugal, S.a.	26,05	26,05	76,85	76,85	0,00	0,00
22111118	PROPEL, LDA	0,00	0,00	40,00	40,00	0,00	0,00
22111120	LAVÁDOR DAS BARROCAS, UNIP. LDA	49,55	49,55	167,95	167,95	0,00	0,00
22111121	WORTEN-CONTINENTE SUPERMERCADOS	0,00	0,00	12,58	12,58	0,00	0,00
22111122	PRIO ENERGY ,S.A.	0,00	0,00	40,00	40,00	0,00	0,00
22111124	Auhan Energy S A	0,00	0,00	25,01	25,01	0,00	0,00
22111125	Martins e Marcelino	0,00	0,00	57,13	57,13	0,00	0,00
22111127	FERNANDO MANUEL DE CARVALHO BRANCO	0,00	0,00	939,18	939,18	0,00	0,00
22111129	EDP COMERCIAL SA	544,36	840,31	9.705,17	10.001,12	0,00	295,95
22111131	BCM - BRICOLAGE LEROY MERLIN	0,00	0,00	24,47	24,47	0,00	0,00
22111132	MEO, S.A.	81,68	163,36	970,42	1.052,10	0,00	81,68
22111133	AGUAS DA REGIÃO DE AVEIRO	32,05	32,05	332,52	332,52	0,00	0,00
22111134	ce	30,50	30,50	334,23	334,23	0,00	0,00
22111135	SILVINA RADMUNDÓ, LDA	0,00	0,00	64,40	64,40	0,00	0,00
22111139	brisa	13,50	13,50	81,05	81,05	0,00	0,00
22111142	Banco Comercial Portugues s a	15,00	15,00	180,00	180,00	0,00	0,00

Balancete Analítico

Dezembro

Contas : 11 a 89

120 BANCO ALIMENTAR CONTRA A FOME

3800-100 AVEIRO

504200305

Exercício de 2023

Conta	Nome	Período		Acumulado		Saldo Devedor	Saldo Credor
		Débito	Crédito	Débito	Crédito		
22111144	Sitarcol - Sociedade de ar Comprimento Lda	63,94	63,94	409,26	409,26	0,00	0,00
22111150	Pingo Doce Distribuição Alimentar sa	0,00	0,00	230,87	230,87	0,00	0,00
22111151	Dialo de Aveiro Lda	68,88	68,88	258,30	258,30	0,00	0,00
22111156	Sucessagende Lda	0,00	0,00	128,25	128,25	0,00	0,00
22111159	Edsardo Costa de Oliveira	9,67	9,67	15,94	15,94	0,00	0,00
22111162	Kanibote Lda	0,00	0,00	41,00	41,00	0,00	0,00
22111163	Superanfara - Supermercados, Lda	0,00	0,00	49,50	49,50	0,00	0,00
22111164	Interemont-supermercados Lda	0,00	0,00	60,00	60,00	0,00	0,00
22111168	Adelino Gomes - Cabeça de Casal da Herança de	1.652,71	2.644,34	15.866,04	15.866,04	0,00	0,00
22111171	Inovasis Inovação e Sistemas de Informação Lda	0,00	0,00	354,24	354,24	0,00	0,00
22111172	Casa do Baterias de Joao Pires Fernandes Lda	0,00	0,00	77,00	77,00	0,00	0,00
22111173	Agarrumundo - Lda	287,82	287,82	1.698,14	1.698,14	0,00	0,00
22111175	Controlauto - Controlo Técnico Automóvel s a	0,00	0,00	136,76	136,76	0,00	0,00
22111176	Tiscas Unipessoal Lda	0,00	0,00	23,33	23,33	0,00	0,00
22111177	Jamirpicas Comercio e Industria Auto sa	0,00	0,00	8,07	8,07	0,00	0,00
22111179	Digo Filipe Ribeiro Machado	0,00	0,00	76,38	76,38	0,00	0,00
22111180	Compolargo Combustíveis Lda	0,00	0,00	10,00	10,00	0,00	0,00
22111182	Auricom Serviços e Comunicações Lda	0,00	0,00	249,99	249,99	0,00	0,00
22111183	c p e Companhia de Parques de Estacionamento sa	1,30	1,30	5,30	5,30	0,00	0,00
22111184	Supermercado Nilo Lda	0,00	0,00	15,00	15,00	0,00	0,00
22111185	Auto - Estradas do Atlântico - Concessões Rodoviar	0,00	0,00	9,20	9,20	0,00	0,00
22111186	Brial - Auto-estradas do Litoral S.a.	0,45	0,45	24,60	24,60	0,00	0,00
22111187	Comavault - Comércio de Acessórios de Automóvel	0,00	0,00	8,00	8,00	0,00	0,00
22111189	iv lar Electronics Lda	0,00	0,00	49,30	49,30	0,00	0,00
22111190	Antonio Crespo Unipessoal Lda	0,00	0,00	100,86	100,86	0,00	0,00
22111191	Corvauto Comercio e Reparacao Veiculos Auto sa	0,00	0,00	33.664,76	33.664,76	0,00	0,00
22111192	Leonel e Filhos Lda	0,00	0,00	2.275,50	2.275,50	0,00	0,00
22111193	Enchido Sensano Enchidos Tradicionais da Serra da I	0,00	0,00	13,00	13,00	0,00	0,00
22111194	Fabrica de Conservas a Poveira, S.a.	0,00	0,00	10.782,00	10.782,00	0,00	0,00
22111195	Antonio Gomes Leal	0,00	0,00	40,00	40,00	0,00	0,00
22111196	Maria Jesus Martins Unipessoal Lda	0,00	0,00	41,65	41,65	0,00	0,00
22111197	Vitorino Valentim da Cruz	0,00	0,00	166,05	166,05	0,00	0,00
22111199	Aedi - Auto-estradas do Douro Litoral S.a.	0,00	0,00	3,30	3,30	0,00	0,00
2211200	avauto	0,00	0,00	35,25	35,25	0,00	0,00
2211201	Lidl & Companhia	0,00	0,00	8,97	8,97	0,00	0,00
2211202	Atmosbox Lda	0,00	0,00	3,90	3,90	0,00	0,00
2211203	João Paulo Nunes Rodrigues	153,75	153,75	153,75	153,75	0,00	0,00
2211204	Siderio Fernandes do Ceu	125,00	150,00	125,00	150,00	0,00	25,00
23	Pessoal	103,97	4.115,81	37.858,71	41.974,52	0,00	4.115,81
231	Remunerações a pagar	0,00	4.115,81	37.630,42	41.746,23	0,00	4.115,81
2312	Ao pessoal	0,00	4.115,81	37.630,42	41.746,23	0,00	4.115,81
233	PENHORAS SALÁRIOS	103,97	0,00	228,29	228,29	0,00	0,00
2332	PENHORAS SALÁRIOS - PESSOAL	103,97	0,00	228,29	228,29	0,00	0,00
24	Estado e outros entes públicos	2.381,46	2.260,03	19.445,77	21.055,11	320,15	1.929,49
242	Retenção de impostos sobre rendimentos	518,54	958,86	5.505,58	6.133,90	0,00	628,32
2421	Sobre Rendimentos de Trabalho Dependente	188,00	288,00	1.522,00	1.810,00	0,00	288,00
2422	Sobre Rendimentos de Trabalho Independente	0,00	9,78	23,58	33,36	0,00	9,78
24221	Trabalho Independente	0,00	9,78	23,58	33,36	0,00	9,78
242213	Americo Tavares Nogueira Moreira	0,00	9,78	23,58	33,36	0,00	9,78
2424	PREDIAIS	330,54	661,08	3.960,00	4.290,54	0,00	330,54
24241	MARIA MANUELA DA SILVA RANGEL GOMES	330,54	661,08	3.960,00	4.290,54	0,00	330,54
243	Imposto sobre o valor acrescentado (IVA)	0,00	0,00	1.544,43	1.224,28	320,15	0,00
2432	IVA - Dedutível	0,00	0,00	492,65	492,65	0,00	0,00
24322	Ativos tangíveis	0,00	0,00	492,65	492,65	0,00	0,00
2438	IVA - Reembolsos pedidos	0,00	0,00	1.051,78	731,63	320,15	0,00
245	Contribuições para a Segurança Social	1.862,92	1.301,17	12.290,71	13.591,88	0,00	1.301,17
248	Outras tributações	0,00	0,00	105,05	105,05	0,00	0,00
2481	PCT/PGCT	0,00	0,00	105,05	105,05	0,00	0,00
27	Outras contas a receber e a pagar	46.774,46	19.780,91	102.545,09	80.490,93	40.678,53	18.624,37
272	Devedores a credores por acréscimos (periodização)	0,00	0,00	0,00	8.724,90	0,00	8.724,90
2722	Credores por acréscimos de gastos	0,00	0,00	0,00	8.724,90	0,00	8.724,90
27222	Remunerações a Liquidar	0,00	0,00	0,00	8.724,90	0,00	8.724,90
272222	Remunerações a Liquidar - FERIAS / SUBSIDIO FEF	0,00	0,00	0,00	8.724,90	0,00	8.724,90

Balancete Analítico

Dezembro

120 BANCO ALIMENTAR CONTRA A FOME

3800-100 AVEIRO

504200305

Exercício de 2023

Contas : 11 a 89

Conta	Nome	Periodo		Acumulado		Saldo Devedor	Saldo Credor
		Débito	Crédito	Débito	Crédito		
278	Outros devedores e credores	46.774,46	19.780,91	102.545,09	71.766,03	40.678,53	9.899,47
2781	Devedores Diversos	46.774,46	19.780,91	102.545,09	71.703,43	40.678,53	9.836,87
27811	Programa POAPMC	0,00	4.822,55	4.822,55	4.822,55	0,00	0,00
27813	CMA-protocolo	0,00	0,00	11.000,00	17.000,00	0,00	6.000,00
27814	Caução-amendamento	0,00	0,00	1.275,00	0,00	1.275,00	0,00
27815	Programa PAC	0,00	0,00	2.400,00	2.400,00	0,00	0,00
27818	Paulo Pinho-detal. reunião Lisboa	0,00	0,00	0,00	221,00	0,00	221,00
27819	POAPMC_II Fase_OlBairro_68	0,00	4.168,45	4.342,79	4.342,79	0,00	0,00
278110	POAPMC-II Fase_Aveiro_22	0,00	4.596,01	10.856,45	10.856,45	0,00	0,00
278113	Via Verde	36,75	41,30	247,49	222,89	24,60	0,00
278114	PAC_II Fase_OlBairro_68	0,00	0,00	1.000,00	1.000,00	0,00	0,00
278117	CMA_PMAA_Investimento 2023	0,00	0,00	15.000,00	15.000,00	0,00	0,00
278141	POAPMC - PAC - PRORROGACAO 2023	5.220,00	0,00	5.220,00	0,00	5.220,00	0,00
278191	Mediadora_POAPMC_II Fase_OlBairro_68	0,00	3.615,87	4.863,10	8.478,97	0,00	3.615,87
278192	Coordenadora_POAPMC_II Fase_OlBairro_68	20.909,91	2.536,73	20.909,91	4.667,70	16.242,21	0,00
2781102	Coordenadora_POAPMC-II Fase_Aveiro_22	20.607,80	0,00	20.607,80	2.691,08	17.916,72	0,00
2782	Credores diversos	0,00	0,00	0,00	62,60	0,00	62,60
27821	credor 0001	0,00	0,00	0,00	62,60	0,00	62,60
28	Diferimentos	49.897,41	46.902,71	51.403,35	58.793,48	1.484,32	8.874,45
281	Gastos a reconhecer	879,63	0,00	2.275,57	791,25	1.484,32	0,00
2819	Outras Despesas com Custo Diferido	879,63	0,00	2.275,57	791,25	1.484,32	0,00
282	Rendimentos a reconhecer	49.017,78	46.902,71	49.127,78	58.002,23	0,00	8.874,45
2821	Donativos ano N - Recibos a emitir no ano N+1	0,00	15,00	0,00	15,00	0,00	15,00
2823	Quotas	0,00	150,00	110,00	290,00	0,00	180,00
2824	Programa POAPMC	43.149,78	41.517,71	43.149,78	43.149,78	0,00	0,00
2825	Protocolo CMA-renda	0,00	0,00	0,00	8.679,45	0,00	8.679,45
2826	PAC	5.868,00	5.220,00	5.868,00	5.868,00	0,00	0,00
Total da Classe		151.716,73	126.611,41	444.177,71	437.239,72	41.483,00	35.545,01
Inventários e ativos biológicos							
31	Compras	39.764,40	0,00	86.797,03	0,00	86.797,03	0,00
312	Matérias-primas, subsidiárias e de consumo	39.764,40	0,00	86.797,03	0,00	86.797,03	0,00
3121	Matérias Primas	39.764,40	0,00	86.797,03	0,00	86.797,03	0,00
31211	Generos Alimentares	39.764,40	0,00	86.797,03	0,00	86.797,03	0,00
38	Reclassificação e regularização de inventários e acti	0,00	0,00	57.227,59	0,00	57.227,59	0,00
383	Matérias-primas, subsidiárias e de consumo	0,00	0,00	57.227,59	0,00	57.227,59	0,00
Total da Classe		39.764,40	0,00	144.024,62	0,00	144.024,62	0,00
Investimentos							
41	Investimentos financeiros	0,00	0,00	1.015,73	0,00	1.015,73	0,00
415	Outros investimentos financeiros	0,00	0,00	1.015,73	0,00	1.015,73	0,00
4152	Outras Aplicações Financeiras	0,00	0,00	1.015,73	0,00	1.015,73	0,00
41524	Fundos	0,00	0,00	1.015,73	0,00	1.015,73	0,00
415241	FCT	0,00	0,00	948,42	0,00	948,42	0,00
415242	FRSS	0,00	0,00	67,31	0,00	67,31	0,00
43	Activos fixos tangíveis	0,00	0,00	327.172,34	218.608,12	327.172,34	218.608,12
433	Outros activos fixos tangíveis	0,00	0,00	327.172,34	218.608,12	327.172,34	218.608,12
4332	Edifícios e outras construções	0,00	0,00	45.348,71	0,00	45.348,71	0,00
43321	Edifícios	0,00	0,00	45.348,71	0,00	45.348,71	0,00
4333	Equipamento básico	0,00	0,00	80.558,30	0,00	80.558,30	0,00
43336	Máquinas Motoras e Operadoras	0,00	0,00	12.910,56	0,00	12.910,56	0,00
43339	Outro	0,00	0,00	67.647,74	0,00	67.647,74	0,00
4334	Equipamento de transporte	0,00	0,00	104.089,57	0,00	104.089,57	0,00
43341	Veículos Leigos	0,00	0,00	104.089,57	0,00	104.089,57	0,00
4335	Equipamento administrativo	0,00	0,00	38.901,72	0,00	38.901,72	0,00
43355	Equipamento Diverso	0,00	0,00	38.901,72	0,00	38.901,72	0,00
4337	Outros activos fixos tangíveis	0,00	0,00	58.274,04	0,00	58.274,04	0,00
43371	Ferramentas e Utensílios	0,00	0,00	43.637,61	0,00	43.637,61	0,00
433714	Para Trabalhos de Limpeza	0,00	0,00	43.637,61	0,00	43.637,61	0,00
43373	Outros	0,00	0,00	14.636,43	0,00	14.636,43	0,00
433739	Outros	0,00	0,00	14.636,43	0,00	14.636,43	0,00

Balancete Analítico

Dezembro

Contas : 11 a 89

120 BANCO ALIMENTAR CONTRA A FOME

3800-100 AVEIRO

504200305

Exercício de 2023

Conta	Nome	Período		Acumulado		Saldo Devedor	Saldo Credor
		Débito	Crédito	Débito	Crédito		
4338	Depreciações acumuladas	0,00	0,00	0,00	218.608,12	0,00	218.608,12
43382	Edifícios e Outras Construções	0,00	0,00	0,00	7.727,12	0,00	7.727,12
43383	Equipamento Básico	0,00	0,00	0,00	45.742,27	0,00	45.742,27
43384	Equipamento de Transporte	0,00	0,00	0,00	70.424,81	0,00	70.424,81
43385	Equipamento Administrativo	0,00	0,00	0,00	39.946,02	0,00	39.946,02
43387	Outros Ativos Fixos Tangíveis	0,00	0,00	0,00	54.767,90	0,00	54.767,90
	Total da Classe	0,00	0,00	328.188,07	218.608,12	328.188,07	218.608,12
Fundos patrimoniais							
56	Resultados transferidos	0,00	0,00	0,00	314.204,14	0,00	314.204,14
561	Exercícios Anteriores	0,00	0,00	0,00	314.204,14	0,00	314.204,14
59	Outras variações nos fundos patrimoniais	0,00	0,00	0,00	57.423,44	0,00	57.423,44
593	Subsídios	0,00	0,00	0,00	57.423,44	0,00	57.423,44
5932	Outros	0,00	0,00	0,00	57.423,44	0,00	57.423,44
59322	Outros	0,00	0,00	0,00	3.375,00	0,00	3.375,00
59323	PMMA_Investimento_2018	0,00	0,00	0,00	14.400,00	0,00	14.400,00
59325	PMMA_Investimento_2020	0,00	0,00	0,00	8.566,77	0,00	8.566,77
59326	PMMA_Investimento_2021	0,00	0,00	0,00	11.250,00	0,00	11.250,00
59327	PMMA_Investimento_2022	0,00	0,00	0,00	4.831,67	0,00	4.831,67
59328	PMMA_Investimento_2023	0,00	0,00	0,00	15.000,00	0,00	15.000,00
	Total da Classe	0,00	0,00	0,00	371.627,58	0,00	371.627,58
Gastos							
62	Fornecimentos e serviços externos	6.087,53	0,00	47.506,67	921,26	46.585,41	0,00
622	Serviços especializados	1.013,59	0,00	11.205,84	0,00	11.205,84	0,00
6221	Trabalhos especializados	233,70	0,00	2.854,28	0,00	2.854,28	0,00
6222	Publicidade e propaganda	58,88	0,00	648,21	0,00	648,21	0,00
6223	Vigilância e segurança	303,75	0,00	1.294,67	0,00	1.294,67	0,00
6224	Honorários	0,00	0,00	37,49	0,00	37,49	0,00
6226	Conservação e reparação	407,26	0,00	6.371,19	0,00	6.371,19	0,00
623	Materiais	49,00	0,00	2.029,02	100,00	1.929,02	0,00
6231	Ferramentas e utensílios de desgaste rápido	0,00	0,00	597,33	0,00	597,33	0,00
6233	Material de escritório	49,00	0,00	1.431,69	100,00	1.331,69	0,00
624	Energia e fluidos	941,66	0,00	10.395,08	821,26	9.573,82	0,00
6241	Electricidade	840,31	0,00	9.333,17	821,26	8.511,91	0,00
6242	Combustíveis	0,00	0,00	535,36	0,00	535,36	0,00
6243	Água	32,05	0,00	332,52	0,00	332,52	0,00
6248	Outros	69,30	0,00	194,03	0,00	194,03	0,00
625	Deslocações, estadas e transportes	287,30	0,00	1.460,19	0,00	1.460,19	0,00
6251	Deslocações e estadas	41,30	0,00	254,79	0,00	254,79	0,00
62511	Pessoal	41,30	0,00	254,79	0,00	254,79	0,00
6253	Transportes de mercadorias	246,00	0,00	1.205,40	0,00	1.205,40	0,00
626	Serviços diversos	3.795,98	0,00	22.416,54	0,00	22.416,54	0,00
6261	Rendas e alugueres	3.165,21	0,00	16.800,95	0,00	16.800,95	0,00
6262	Comunicação	193,86	0,00	1.309,52	0,00	1.309,52	0,00
6263	Seguros	72,87	0,00	1.284,04	0,00	1.284,04	0,00
6267	Limpeza, higiene e conforto	347,04	0,00	2.446,76	0,00	2.446,76	0,00
6268	Outros serviços	17,00	0,00	575,27	0,00	575,27	0,00
62681	Serviços Bancários	17,00	0,00	217,50	0,00	217,50	0,00
62682	Outros Fornecimentos e Serviços	0,00	0,00	357,77	0,00	357,77	0,00
63	Gastos com o Pessoal	5.704,98	0,00	56.502,76	0,00	56.502,76	0,00
632	Remunerações do pessoal	4.827,67	0,00	47.961,98	0,00	47.961,98	0,00
6321	Remunerações do Pessoal	4.270,37	0,00	35.679,91	0,00	35.679,91	0,00
6322	Remunerações Adicionais	557,30	0,00	12.282,07	0,00	12.282,07	0,00
63221	Subsídio de Alimentação	429,30	0,00	4.879,71	0,00	4.879,71	0,00
63223	Diuturnidades	63,00	0,00	756,00	0,00	756,00	0,00
63224	Subsídio de Férias	0,00	0,00	3.282,72	0,00	3.282,72	0,00
63225	Subsídio de Natal	0,00	0,00	2.979,64	0,00	2.979,64	0,00
632211	Abono para Faltas	65,00	0,00	384,00	0,00	384,00	0,00
635	Encargos sobre remunerações	877,31	0,00	8.192,59	0,00	8.192,59	0,00
6351	Segurança Social	877,31	0,00	8.187,46	0,00	8.187,46	0,00
6354	FGCT	0,00	0,00	5,13	0,00	5,13	0,00

Balancete Analítico

Dezembro

Contas : 11 a 89

120 BANCO ALIMENTAR CONTRA A FOME
3800-100 AVEIRO
504200305

Exercício de 2023

Conta	Nome	Período		Acumulado		Saldo Devedor	Saldo Credor
		Débito	Crédito	Débito	Crédito		
638	Outros gastos com o pessoal	0,00	0,00	348,19	0,00	348,19	0,00
6386	Segurança e Higiene no Trabalho	0,00	0,00	342,70	0,00	342,70	0,00
63861	Medicina no Trabalho	0,00	0,00	342,70	0,00	342,70	0,00
6389	Outros Custos com o Pessoal	0,00	0,00	5,49	0,00	5,49	0,00
63898	Outros	0,00	0,00	5,49	0,00	5,49	0,00
68	Outros gastos	13.587,01	0,00	14.859,77	0,00	14.859,77	0,00
688	Outros	13.587,01	0,00	14.859,77	0,00	14.859,77	0,00
6881	Correções relativas a períodos anteriores	13.587,01	0,00	14.279,59	0,00	14.279,59	0,00
6883	Quitizações	0,00	0,00	330,18	0,00	330,18	0,00
6888	Outros não especificados	0,00	0,00	250,00	0,00	250,00	0,00
68888	Multas e Penalidades	0,00	0,00	250,00	0,00	250,00	0,00
688881	Multas Fiscais	0,00	0,00	250,00	0,00	250,00	0,00
	Total da Classe	25.379,52	0,00	118.869,20	921,26	117.947,94	0,00
Rendimentos							
72	Prestações de serviços	0,00	350,00	0,00	6.720,00	0,00	6.720,00
722	Quitizações e jilés	0,00	350,00	0,00	6.720,00	0,00	6.720,00
75	Subsídios, doações e legados à exploração	0,00	97.753,95	60,00	269.261,56	0,00	269.201,56
751	Subsídios das entidades públicas	0,00	4.247,18	0,00	38.083,53	0,00	38.083,53
7511	ISS, IP - Centro Distrital	0,00	4.247,18	0,00	38.083,53	0,00	38.083,53
75118	Ajuda Alimentar a Carenciados	0,00	4.247,18	0,00	38.083,53	0,00	38.083,53
752	Subsídios de outras entidades	0,00	46.737,71	0,00	55.137,71	0,00	55.137,71
7521	Subsídios	0,00	46.737,71	0,00	55.137,71	0,00	55.137,71
75213	Câmara Municipal Aveiro	0,00	0,00	0,00	5.000,00	0,00	5.000,00
75214	ROAPMC	0,00	41.517,71	0,00	41.517,71	0,00	41.517,71
75215	FAC	0,00	5.220,00	0,00	8.620,00	0,00	8.620,00
753	Doações e heranças	0,00	46.769,06	60,00	176.040,32	0,00	175.980,32
7531	Donativos	0,00	46.769,06	60,00	176.040,32	0,00	175.980,32
75311	Donativos - Numérico	0,00	6.890,13	60,00	40.284,18	0,00	40.224,18
753111	Entidades particulares	0,00	2.495,00	60,00	22.007,00	0,00	21.947,00
7531111	Entidades particulares	0,00	1.090,00	60,00	10.532,00	0,00	10.472,00
7531112	Processo de Irqução	0,00	1.405,00	0,00	11.475,00	0,00	11.475,00
753112	Entidades coletivas	0,00	4.395,13	0,00	5.846,33	0,00	5.846,33
753113	Consignação IRS-PBA	0,00	0,00	0,00	12.430,85	0,00	12.430,85
75312	Donativos - Especie (Generos)	0,00	39.878,93	0,00	135.756,14	0,00	135.756,14
753122	Entidades coletivas	0,00	39.878,93	0,00	135.756,14	0,00	135.756,14
7531221	Generos	0,00	39.764,40	0,00	135.320,66	0,00	135.320,66
7531222	Equipamento e outros	0,00	114,53	0,00	435,48	0,00	435,48
78	Outros rendimentos	0,00	2.360,07	0,00	5.593,17	0,00	5.593,17
788	Outros	0,00	2.360,07	0,00	5.593,17	0,00	5.593,17
7881	Correções relativas a períodos anteriores	0,00	2.360,07	0,00	5.593,17	0,00	5.593,17
	Total da Classe	0,00	100.464,02	60,00	281.574,73	0,00	281.514,73
Resultados							
81	Resultado líquido do período	0,00	0,00	27.628,29	27.628,29	0,00	0,00
818	Resultado líquido	0,00	0,00	27.628,29	27.628,29	0,00	0,00
	Total da Classe	0,00	0,00	27.628,29	27.628,29	0,00	0,00
	Totais Balancete	283.474,88	283.474,88	1.588.654,17	1.588.654,17	907.295,44	907.295,44

Balancete Analítico

Regularização

120 BANCO ALIMENTAR CONTRA A FOME

3800-100 AVEIRO

504200305

Exercício de 2023

Contas : 11 a 89

Conta	Nome	Período		Acumulado		Saldo Devedor	Saldo Credor
		Débito	Crédito	Débito	Crédito		
Meios financeiros líquidos							
11	Caixa	0,00	0,00	80.945,51	80.918,48	27,03	0,00
111	Caixa - Sede	0,00	0,00	4.830,04	4.803,01	27,03	0,00
112	Caixa - Integração	0,00	0,00	76.115,47	76.115,47	0,00	0,00
12	Depósitos à ordem	0,00	0,00	444.760,77	170.135,99	274.624,78	0,00
1233	BCP-BANCO COMERCIAL PORTUGUES	0,00	0,00	444.760,77	170.135,99	274.624,78	0,00
Total da Classe		0,00	0,00	525.706,28	251.054,47	274.651,81	0,00
Contas a receber e a pagar							
21	Clientes e Utentes	0,00	0,00	129.400,31	129.400,31	0,00	0,00
211	Clientes e utentes c/c	0,00	0,00	129.400,31	129.400,31	0,00	0,00
2111	AUTOMATICA	0,00	0,00	129.400,31	129.400,31	0,00	0,00
21111	AUTOMATICA	0,00	0,00	129.400,31	129.400,31	0,00	0,00
211111	Martinho de Sousa Pereira	0,00	0,00	30,00	30,00	0,00	0,00
211113	Artur Manuel da Graça e Cunha	0,00	0,00	50,00	50,00	0,00	0,00
2111133	João José Maia Vieira Barbosa	0,00	0,00	60,00	60,00	0,00	0,00
2111119	Guilherme m. Duarte Rocha	0,00	0,00	30,00	30,00	0,00	0,00
2111122	José Manuel Alves Rodrigues	0,00	0,00	60,00	60,00	0,00	0,00
2111123	Maria Gabriela T. F. A. Pereira	0,00	0,00	30,00	30,00	0,00	0,00
2111124	Gabriela Maia Morais Graça e Cunha	0,00	0,00	50,00	50,00	0,00	0,00
2111142	Joaquim Ribeiro c. Rodrigues	0,00	0,00	30,00	30,00	0,00	0,00
2111157	José Paulo Damásio Menezes Amorim	0,00	0,00	200,00	200,00	0,00	0,00
2111163	Testa & Cunhas, S.A.	0,00	0,00	60,00	60,00	0,00	0,00
2111176	Maria Fernanda Ribeiro m. Adelaide Lape	0,00	0,00	60,00	60,00	0,00	0,00
2111178	Carlos José Vieira Silva (dr.)	0,00	0,00	30,00	30,00	0,00	0,00
2111194	Maria Oriandina Baptista Costa	0,00	0,00	30,00	30,00	0,00	0,00
2111196	Vitor Francisco Costa Nunes	0,00	0,00	50,00	50,00	0,00	0,00
21111109	Oscar José Sequeira Cruz	0,00	0,00	30,00	30,00	0,00	0,00
21111111	António Joaquim Paipista Amaral	0,00	0,00	30,00	30,00	0,00	0,00
21111117	Maria Isabel Fernandes Marques	0,00	0,00	70,00	70,00	0,00	0,00
21111118	Maria Manuela Reis Lopes de Oliveira	0,00	0,00	60,00	60,00	0,00	0,00
21111133	António Alberto Corça Pinto e Melo	0,00	0,00	30,00	30,00	0,00	0,00
21111138	Henrique Teixeira de Sousa	0,00	0,00	100,00	100,00	0,00	0,00
21111149	Maria Fátima Lopes Oliveira	0,00	0,00	50,00	50,00	0,00	0,00
21111155	Maria Luísa Borrego m. Lourenço Marques	0,00	0,00	100,00	100,00	0,00	0,00
21111157	Centro Social Paroquial s. Jacinto	0,00	0,00	30,00	30,00	0,00	0,00
21111159	Bela Vista - Centro Educação Integrada	0,00	0,00	30,00	30,00	0,00	0,00
21111165	Casimiro dos Santos Serradeiro	0,00	0,00	60,00	60,00	0,00	0,00
21111167	Merlinda Luz c. m. c. Silva Guardião	0,00	0,00	50,00	50,00	0,00	0,00
21111182	Joaquim José Marques Santos	0,00	0,00	30,00	30,00	0,00	0,00
21111185	Associação Espírita Maria de Nazaré	0,00	0,00	30,00	30,00	0,00	0,00
21111193	Manuela Celeste Rodrigues da Costa	0,00	0,00	30,00	30,00	0,00	0,00
21111195	Centro Social Paroquial da Fonte de Anjo	0,00	0,00	50,00	50,00	0,00	0,00
21111198	Centro Formação Cultural da Costa Valada	0,00	0,00	50,00	50,00	0,00	0,00
21111199	Cáritas Paroquial de Beviláquio - Estarreja	0,00	0,00	60,00	60,00	0,00	0,00
2111201	Fundação Padre Félix	0,00	0,00	100,00	100,00	0,00	0,00
2111202	Cáritas Diocesana de Aveiro	0,00	0,00	30,00	30,00	0,00	0,00
2111207	Centro Social Paroquial São Pedro Palhaça	0,00	0,00	60,00	60,00	0,00	0,00
2111209	Paulo António Barbosa dos Santos Pinho	0,00	0,00	30,00	30,00	0,00	0,00
2111212	António dos Santos Pinho	0,00	0,00	50,00	50,00	0,00	0,00
2111234	Centro Social Paroquial da Vera Cruz	0,00	0,00	30,00	30,00	0,00	0,00
2111238	Centro Social Paroquial da Bonança	0,00	0,00	60,00	60,00	0,00	0,00
2111239	Centro Comunitário da Vera Cruz	0,00	0,00	30,00	30,00	0,00	0,00
2111243	Centro Social de Azeitão	0,00	0,00	50,00	50,00	0,00	0,00
2111243	Farmácia Saúde de Helena Maria T.p. Castro	0,00	0,00	100,00	100,00	0,00	0,00
2111251	Maria Alice Lopes Ferreira	0,00	0,00	150,00	150,00	0,00	0,00
2111265	José Manuel Ramorado Nordeste	0,00	0,00	150,00	150,00	0,00	0,00
2111269	Mário Henrique Marques Saraiva	0,00	0,00	30,00	30,00	0,00	0,00
2111277	Maria Graça Ferreira Palla Beirão	0,00	0,00	30,00	30,00	0,00	0,00
2111286	João Albino Marques Cruz Pericó	0,00	0,00	30,00	30,00	0,00	0,00
2111303	Odete Lurdes Pereira Maia Marques	0,00	0,00	30,00	30,00	0,00	0,00
2111307	Maria José Fontes Pereira de Melo	0,00	0,00	30,00	30,00	0,00	0,00
2111323	Maria Rosa Silva Salgueiro	0,00	0,00	400,00	400,00	0,00	0,00
2111328	Rego e Cabral, Lda.	0,00	0,00	100,00	100,00	0,00	0,00

Conta	Nome	Período		Acumulado		Saldo Devedor	Saldo Credor
		Débito	Crédito	Débito	Crédito		
21111338	Fundjacto -fund. Injectado de Metajúlia	0,00	0,00	50,00	50,00	0,00	0,00
21111348	Revignis - Ind.de Revestimentos Grés,lda.	0,00	0,00	30,00	30,00	0,00	0,00
21111350	Farmácia Capão Filipe	0,00	0,00	30,00	30,00	0,00	0,00
21111351	Fernanda Pereira Neves	0,00	0,00	30,00	30,00	0,00	0,00
21111361	Centro Comunitário Paróquia S.pedro - Aradas	0,00	0,00	30,00	30,00	0,00	0,00
21111363	Obra da Providência	0,00	0,00	30,00	30,00	0,00	0,00
21111364	Centro Social Paroquial da Freguesia de Recandães	0,00	0,00	30,00	30,00	0,00	0,00
21111365	Centro Social Paroquial Maria da Glória	0,00	0,00	90,00	90,00	0,00	0,00
21111366	Associação Humanitária Mãe Amiga	0,00	0,00	120,00	120,00	0,00	0,00
21111367	Centro Social Paroquial de São João de Ovar	0,00	0,00	30,00	30,00	0,00	0,00
21111369	Grupo de Acção Social São Vicente da Pereira	0,00	0,00	30,00	30,00	0,00	0,00
21111370	Centro Social Paroquial de São Pedro - Maria	0,00	0,00	30,00	30,00	0,00	0,00
21111371	Patronato de Nossa Senhora das Dores	0,00	0,00	150,00	150,00	0,00	0,00
21111373	Centro Social Bem Estar do Ouzal (ar. L. Mart.)	0,00	0,00	60,00	60,00	0,00	0,00
21111374	Appacdm - Aveiro	0,00	0,00	30,00	30,00	0,00	0,00
21111375	os Pioneiros -assoc.pais Mourisca do Vouga	0,00	0,00	30,00	30,00	0,00	0,00
21111376	Conferência Vicentina de São João de Ovar	0,00	0,00	30,00	30,00	0,00	0,00
21111377	Centro Social Paroquial de Santo António (vagos)	0,00	0,00	60,00	60,00	0,00	0,00
21111379	Casa do Povo de Oliveirinha- Centro Infantil	0,00	0,00	50,00	50,00	0,00	0,00
21111380	Grupo Sócio Caritativo de Sta. Joana	0,00	0,00	30,00	30,00	0,00	0,00
21111381	Património dos Pobres da Freguesia de Ílhavo	0,00	0,00	50,00	50,00	0,00	0,00
21111382	Centro Paroquial Assist e Formação d. Manuel T.saj	0,00	0,00	50,00	50,00	0,00	0,00
21111383	Santa Casa da Misericórdia de Aveiro	0,00	0,00	30,00	30,00	0,00	0,00
21111384	Santa Casa da Misericórdia de Estarreja	0,00	0,00	60,00	60,00	0,00	0,00
21111388	Centro de Promoção Social do Furadouro	0,00	0,00	40,00	40,00	0,00	0,00
21111390	Cáritas de Angeja	0,00	0,00	90,00	90,00	0,00	0,00
21111391	Cáritas Paroquial de Albergaria-a-velha	0,00	0,00	30,00	30,00	0,00	0,00
21111392	Centro Social de Oã	0,00	0,00	50,00	50,00	0,00	0,00
21111393	Associação de Melhoramentos de Ebo	0,00	0,00	30,00	30,00	0,00	0,00
21111394	Centro Social Paroquial de n. Sra. de Fátima	0,00	0,00	30,00	30,00	0,00	0,00
21111395	Centro Social Paroquial de Sta.maria da Martosa	0,00	0,00	30,00	30,00	0,00	0,00
21111396	Grupo Cáritas da Paróquia de Pardelhas- Murtosa	0,00	0,00	120,00	120,00	0,00	0,00
21111397	Fundação Bernardo Barbosa de Quadros	0,00	0,00	30,00	30,00	0,00	0,00
21111398	Centro Social Paroquial de Sta.eulália de Erci	0,00	0,00	30,00	30,00	0,00	0,00
21111399	Comissão de Apoio Soc.e Desenv.vta.cabarna	0,00	0,00	30,00	30,00	0,00	0,00
21111400	Cáritas Paroquial de Fermentelos	0,00	0,00	30,00	30,00	0,00	0,00
21111401	Conferência Vicentina de N.ora.do Amparo - Vilega	0,00	0,00	220,00	220,00	0,00	0,00
21111404	Centro Social de Lourosa	0,00	0,00	30,00	30,00	0,00	0,00
21111405	Ada-anadia-associação Adventista Desenv.rec.azole	0,00	0,00	30,00	30,00	0,00	0,00
21111406	Centro Social Paroquial de Angeja	0,00	0,00	30,00	30,00	0,00	0,00
21111407	Cáritas Paroquial de Gafanha de Encarnação	0,00	0,00	60,00	60,00	0,00	0,00
21111408	Centro Social Paroquial de Argoncilhe	0,00	0,00	30,00	30,00	0,00	0,00
21111411	e Catraio - c. Soc. da Catraia de Assoquins	0,00	0,00	60,00	60,00	0,00	0,00
21111412	Rodinhas do Vouga	0,00	0,00	30,00	30,00	0,00	0,00
21111413	Centro Social Paroquial Gafanha Encarnação	0,00	0,00	30,00	30,00	0,00	0,00
21111414	Associação Solid. "Soc.-"o" Recanto da "Natureza"	0,00	0,00	30,00	30,00	0,00	0,00
21111416	Grupo Cáritas Paroquial de Amoreira da Gândara	0,00	0,00	60,00	60,00	0,00	0,00
21111417	Adra - Portugal-delegaço Espinho	0,00	0,00	30,00	30,00	0,00	0,00
21111418	Grupo Sócio Caritativo do Troviscal	0,00	0,00	60,00	60,00	0,00	0,00
21111422	Associação Espírita Conexão e Vida	0,00	0,00	30,00	30,00	0,00	0,00
21111423	Conferência Vicentina de São Miguel - Ferrelá	0,00	0,00	100,00	100,00	0,00	0,00
21111425	Centro Social Paroquial de Cecé	0,00	0,00	30,00	30,00	0,00	0,00
21111426	Grupo Socio Caritativo de Mealhada	0,00	0,00	30,00	30,00	0,00	0,00
21111431	Centro Social Paroquial de Nª. Sª. Nazari	0,00	0,00	60,00	60,00	0,00	0,00
21111432	Associação Ferment. Assist.oriang. Pess.çidade	0,00	0,00	30,00	30,00	0,00	0,00
21111433	Santa Casa da Misericórdia Vale do Cambra	0,00	0,00	30,00	30,00	0,00	0,00
21111434	Centro Promoção Social e Cult. de Junqueira	0,00	0,00	60,00	60,00	0,00	0,00
21111435	Centro Social Paroquial da Freguesia de Arões	0,00	0,00	30,00	30,00	0,00	0,00
21111436	Solid -assoc.solidariedade Social do Silveiro	0,00	0,00	30,00	30,00	0,00	0,00
21111437	Cáritas Paroquial de Póvoa	0,00	0,00	30,00	30,00	0,00	0,00
21111438	Leonel Neves Martins Correia	0,00	0,00	50,00	50,00	0,00	0,00
21111439	Soc.const.civil O.públ.ortª, Rodrig.pereira Lda	0,00	0,00	30,00	30,00	0,00	0,00
21111444	Clara Maria de Sousa Amorim Gomes	0,00	0,00	30,00	30,00	0,00	0,00
21111447	Conferência Vicentina Divino Salvador de Rege	0,00	0,00	150,00	150,00	0,00	0,00
21111449	Centro Paroquial de Assist.freguesia Pardilhá	0,00	0,00	30,00	30,00	0,00	0,00

Balancete Analítico


Regularização

Contas : 11 a 89

120 BANCO ALIMENTAR CONTRA A FOME

3800-100 AVEIRO

504200305


 Exercício de 2023

Conta	Nome	Periodo		Acumulado		Saldo Devedor	Saldo Credor
		Débito	Crédito	Débito	Crédito		
21111454	Cruz Varmilha Portuguesa (delegação de Ovar)	0,00	0,00	90,00	90,00	0,00	0,00
21111456	Centro Social e Paroquial de São Pedro Castelões	0,00	0,00	30,00	30,00	0,00	0,00
21111461	Santa Casa da Misericórdia de Anadão	0,00	0,00	30,00	30,00	0,00	0,00
21111464	João Carlos Maia Marques	0,00	0,00	30,00	30,00	0,00	0,00
21111465	Maria Dorinda Nunes Maia Capela	0,00	0,00	30,00	30,00	0,00	0,00
21111466	João Paulo Vidal de Vilhena Magalhães Crespo	0,00	0,00	30,00	30,00	0,00	0,00
21111470	Rui Daniel Ramos Amorim	0,00	0,00	30,00	30,00	0,00	0,00
21111472	Celestino Alberto Gomes Pinto	0,00	0,00	30,00	30,00	0,00	0,00
21111476	Maria Ermila Quintela C.ferreira	0,00	0,00	30,00	30,00	0,00	0,00
21111477	Casa do Povo de Sta. Cruz de Alvarenga	0,00	0,00	30,00	30,00	0,00	0,00
21111480	Lúcio Manuel Lopes Cruz Carlos	0,00	0,00	30,00	30,00	0,00	0,00
21111487	Centro Paroquial Social Sta. Marinha de Avarca	0,00	0,00	30,00	30,00	0,00	0,00
21111488	Cáritas Paroquial de Oit	0,00	0,00	60,00	60,00	0,00	0,00
21111490	Francisco Manuel do Vale Santos	0,00	0,00	30,00	30,00	0,00	0,00
21111491	Fundação Luís Bernardo de Almeida	0,00	0,00	30,00	30,00	0,00	0,00
21111493	Conferência Vicentina de s. João Batista de Cepelos	0,00	0,00	60,00	60,00	0,00	0,00
21111499	António Manuel Pereira Alves	0,00	0,00	30,00	30,00	0,00	0,00
21111504	Elda Maria da Costa e Melo Guimarães	0,00	0,00	120,00	120,00	0,00	0,00
21111506	Ana Maria Pinz de Moura Marques da Cruz	0,00	0,00	30,00	30,00	0,00	0,00
21111507	João Manuel Acedo Carola	0,00	0,00	30,00	30,00	0,00	0,00
21111508	Anírio Manuel Cardoso de Oliveira	0,00	0,00	30,00	30,00	0,00	0,00
21111509	Maria In Salote Matias Vidal	0,00	0,00	30,00	30,00	0,00	0,00
21111510	Maria da Costa Maia	0,00	0,00	30,00	30,00	0,00	0,00
21111512	Maria Zélia Marques Duarte	0,00	0,00	30,00	30,00	0,00	0,00
21111515	Tiago Martinho Gonçalves de Almeida	0,00	0,00	30,00	30,00	0,00	0,00
21111516	Associação Baptista de Águeda Shalom	0,00	0,00	30,00	30,00	0,00	0,00
21111517	Maria da Luz Henriques Barreto Sacchetti	0,00	0,00	30,00	30,00	0,00	0,00
21111518	Manuel Araujo Silva	0,00	0,00	30,00	30,00	0,00	0,00
21111520	Ase-associação Solidariedade Estarrejaense	0,00	0,00	30,00	30,00	0,00	0,00
21111521	Francisco Luís Vaz Marques Pires	0,00	0,00	30,00	30,00	0,00	0,00
21111522	Conferência s. Vicente Paulo de nº António do Monte	0,00	0,00	60,00	60,00	0,00	0,00
21111523	Cerdespinho-coop.ed.reab.cidadão Inadaptado	0,00	0,00	60,00	60,00	0,00	0,00
21111524	Maria Glória Sic Ivanete	0,00	0,00	30,00	30,00	0,00	0,00
21111526	Maria de Fátima Tedm da Costa	0,00	0,00	30,00	30,00	0,00	0,00
21111528	Adav-aveiro - Associação de Defesa e Apoio da Vida	0,00	0,00	30,00	30,00	0,00	0,00
21111529	Adra Portugal-delegação de Aveiro	0,00	0,00	60,00	60,00	0,00	0,00
21111530	Dina Filomena Santos Gomes Soares da Silva	0,00	0,00	30,00	30,00	0,00	0,00
21111531	Centro Paroquial de São Bernardo	0,00	0,00	30,00	30,00	0,00	0,00
21111532	Santa Casa da Misericórdia de Ovar	0,00	0,00	30,00	30,00	0,00	0,00
21111533	Cerclav-coop.ed.reab.cidadão Inadaptado-aveiro	0,00	0,00	30,00	30,00	0,00	0,00
21111534	Gomes de Pinho & cª Lda	0,00	0,00	500,00	500,00	0,00	0,00
21111537	Associação Bem Estar Santa Maria de Lamas	0,00	0,00	30,00	30,00	0,00	0,00
21111538	Cáritas Paroquial de Anadão	0,00	0,00	30,00	30,00	0,00	0,00
21111540	Grupo Cáritas Paroquial - Sever do Vouga	0,00	0,00	60,00	60,00	0,00	0,00
21111541	Cáritas da Gafanha do Boo-hora	0,00	0,00	30,00	30,00	0,00	0,00
21111542	Igreja do Nazareno São João da Madeira	0,00	0,00	30,00	30,00	0,00	0,00
21111543	Grupo Sécio Caritativo do Luso-gaúdi	0,00	0,00	30,00	30,00	0,00	0,00
21111544	Silvia Maria Costa Marques	0,00	0,00	40,00	40,00	0,00	0,00
21111545	Luis Manuel Vilares Cabral Monteiro	0,00	0,00	1.700,00	1.700,00	0,00	0,00
21111546	Maria Lúcia Seidinha Alcântara	0,00	0,00	200,00	200,00	0,00	0,00
21111548	Centro Social Paroquial de Sº André de Esqueira	0,00	0,00	30,00	30,00	0,00	0,00
21111549	Bairralmentar, Lda	0,00	0,00	2.160,00	2.160,00	0,00	0,00
21111550	Daniel Correia Martins	0,00	0,00	15,00	15,00	0,00	0,00
21111551	António Tevares	0,00	0,00	140,00	140,00	0,00	0,00
21111552	Sarah Correia Duarte	0,00	0,00	600,00	600,00	0,00	0,00
21111553	Devotam Portugal	0,00	0,00	374,20	374,20	0,00	0,00
21111554	Installogo-sistemas Contra Incêndios, S.a	0,00	0,00	65,98	65,98	0,00	0,00
21111555	Associação de Desenvolvimento do Conselho de Esp	0,00	0,00	30,00	30,00	0,00	0,00
21111556	Município de Aveiro	0,00	0,00	32.000,00	32.000,00	0,00	0,00
21111557	José Ricardo Almeida Fonseca	0,00	0,00	200,00	200,00	0,00	0,00
21111558	Padro Novo	0,00	0,00	400,00	400,00	0,00	0,00
21111559	José Velha	0,00	0,00	400,00	400,00	0,00	0,00
21111560	João Monteiro	0,00	0,00	40,00	40,00	0,00	0,00
21111561	Sérgio Augusto Alves da Silva	0,00	0,00	450,00	450,00	0,00	0,00
21111562	José Manuel de Oliveira Tevares	0,00	0,00	400,00	400,00	0,00	0,00

Balancete Analítico

Regularização

Contas : 11 a 89

120 BANCO ALIMENTAR CONTRA A FOME

3800-100 AVEIRO

504200305

Exercício de 2023

Conta	Nome	Período		Acumulado		Saldo Devedor	Saldo Credor
		Débito	Crédito	Débito	Crédito		
21111563	Conferência Voentina de N.º 5.ª do Rosário -muito	0,00	0,00	30,00	30,00	0,00	0,00
21111564	Abilio Pereira Almeida	0,00	0,00	100,00	100,00	0,00	0,00
21111565	Diego Henrique Batista de Seno	0,00	0,00	450,00	450,00	0,00	0,00
21111566	Wagner de Freitas	0,00	0,00	250,00	250,00	0,00	0,00
21111570	Manuel António de Oliveira Brandão	0,00	0,00	450,00	450,00	0,00	0,00
21111571	Bastos, Amorim & Araújo - Consultoria e Trading, Lr	0,00	0,00	6.996,24	6.996,24	0,00	0,00
21111572	Sofia Sobral Fernandes	0,00	0,00	60,00	60,00	0,00	0,00
21111575	Silvestre Alves Afonso	0,00	0,00	50,00	50,00	0,00	0,00
21111576	Conceição Cardoso	0,00	0,00	30,00	30,00	0,00	0,00
21111578	Daniel Gonçalves Oliveira Henriques	0,00	0,00	50,00	50,00	0,00	0,00
21111580	Rafael Loureiro Bastos	0,00	0,00	250,00	250,00	0,00	0,00
21111581	Israel Alves Batista Faício	0,00	0,00	350,00	350,00	0,00	0,00
21111582	Miguel	0,00	0,00	5,00	5,00	0,00	0,00
21111583	Jorge Roque da Cunha	0,00	0,00	200,00	200,00	0,00	0,00
21111584	Homari Monteiro	0,00	0,00	20,00	20,00	0,00	0,00
21111585	Manuel Maria Clara Soares	0,00	0,00	20,00	20,00	0,00	0,00
21111586	António Manuel Abade	0,00	0,00	20,00	20,00	0,00	0,00
21111587	Beatriz Cardoso Braz	0,00	0,00	5,00	5,00	0,00	0,00
21111588	Carlos António Oliveira Rainho	0,00	0,00	10,00	10,00	0,00	0,00
21111590	Manuel Bernardino Oliveira Terceiro	0,00	0,00	10,00	10,00	0,00	0,00
21111591	C.o.g.,lda	0,00	0,00	500,00	500,00	0,00	0,00
21111592	Fátima Vasconcelos	0,00	0,00	100,00	100,00	0,00	0,00
21111593	Carlos Pinheiro	0,00	0,00	100,00	100,00	0,00	0,00
21111594	Maria da Graça Costa Marques de Silva	0,00	0,00	5,00	5,00	0,00	0,00
21111596	Fernando Seabra	0,00	0,00	50,00	50,00	0,00	0,00
21111597	Ernesto Henriques Pereira da Silva	0,00	0,00	20,00	20,00	0,00	0,00
21111598	Pedro Domingues	0,00	0,00	100,00	100,00	0,00	0,00
21111600	Federação Portuguesa dos Bancos Alimentares Cont	0,00	0,00	3.534,48	3.534,48	0,00	0,00
21111601	Linhares dos Laitões-chumascaria Unip.	0,00	0,00	1.230,00	1.230,00	0,00	0,00
21111602	António Rui Tavares Lei	0,00	0,00	300,00	300,00	0,00	0,00
21111603	Joaquim Alberto da Silva Lei	0,00	0,00	200,00	200,00	0,00	0,00
21111604	Maria Luz Henriques Neto	0,00	0,00	400,00	400,00	0,00	0,00
21111605	Victor Manuel dos Santos	0,00	0,00	30,00	30,00	0,00	0,00
21111606	H-aluguer de Automoveis, S.a.	0,00	0,00	369,50	369,50	0,00	0,00
21111607	Whitegreen Natural, S.a.	0,00	0,00	6.359,46	6.359,46	0,00	0,00
21111608	Ricardo Alexandre Martins Pereira	0,00	0,00	450,00	450,00	0,00	0,00
21111609	Augusto Rodrigo Soares Martins Pinheiro	0,00	0,00	50,00	50,00	0,00	0,00
21111610	Nuno Miguel Carvalho Saldanha	0,00	0,00	400,00	400,00	0,00	0,00
21111611	Ávaro Aguiar	0,00	0,00	15,00	15,00	0,00	0,00
21111612	José Manuel Augusto dos Santos	0,00	0,00	300,00	300,00	0,00	0,00
21111613	António José Augusto Vieira	0,00	0,00	300,00	300,00	0,00	0,00
21111614	Luis Manuel Ferreira Marques	0,00	0,00	500,00	500,00	0,00	0,00
21111615	António Augusto Pereira Rego	0,00	0,00	450,00	450,00	0,00	0,00
21111616	Mário Filipe Teixeira Ribeiro	0,00	0,00	500,00	500,00	0,00	0,00
21111617	Ana Raquel Gomes Fidalgo	0,00	0,00	400,00	400,00	0,00	0,00
21111618	Fundação Creche Helena de Albuquerque Quadros	0,00	0,00	30,00	30,00	0,00	0,00
21111619	Rosana Salomé Segueira Delgado Ferreira	0,00	0,00	450,00	450,00	0,00	0,00
21111620	Domingos Manuel Paulo Duarte	0,00	0,00	600,00	600,00	0,00	0,00
21111622	Igreja Evangélica Pentecostal - Cpead	0,00	0,00	150,00	150,00	0,00	0,00
21111623	João Filipe dos Santos Pato	0,00	0,00	350,00	350,00	0,00	0,00
21111627	Carlos Manuel Tavares da Silva	0,00	0,00	5,00	5,00	0,00	0,00
21111628	Bruno Miguel Teixeira Magalhães	0,00	0,00	450,00	450,00	0,00	0,00
21111629	Robert John Sibbey	0,00	0,00	1.000,00	1.000,00	0,00	0,00
21111630	Ascensão Silva & Canas, Lda.	0,00	0,00	1.977,82	1.977,82	0,00	0,00
21111631	Bernardo Santos Tavares	0,00	0,00	350,00	350,00	0,00	0,00
21111632	Jorge Manuel Carvalho Rocha	0,00	0,00	450,00	450,00	0,00	0,00
21111633	Telmo de Silva Bernardo	0,00	0,00	350,00	350,00	0,00	0,00
21111634	Bosch Termotecnologia, sa	0,00	0,00	1.074,50	1.074,50	0,00	0,00
21111636	Associação de Teatro Experimental do Curval	0,00	0,00	100,00	100,00	0,00	0,00
21111637	Arno Koojman	0,00	0,00	25,00	25,00	0,00	0,00
21111638	João André Sousa de Fonseca	0,00	0,00	450,00	450,00	0,00	0,00
21111639	Maria Ernestina Hall	0,00	0,00	200,00	200,00	0,00	0,00
21111640	João Fernando Pontes Amaro	0,00	0,00	300,00	300,00	0,00	0,00
21111641	Gervásio Avelãs Lapa de Oliveira	0,00	0,00	20,00	20,00	0,00	0,00
21111642	Manuel Alves dos Santos	0,00	0,00	100,00	100,00	0,00	0,00

Balancete Analítico

Regularização

120 BANCO ALIMENTAR CONTRA A FOME

3800-100 AVEIRO

504200305

Exercício de 2023

Contas : 11 a 89

Conta	Nome	Período		Acumulado		Saldo Devedor	Saldo Credor
		Débito	Crédito	Débito	Crédito		
21111643	Manuel Sobral	0,00	0,00	100,00	100,00	0,00	0,00
21111644	Laurindo Baptista Ruzia	0,00	0,00	75,00	75,00	0,00	0,00
21111647	Manufacturas Santos, S.a.	0,00	0,00	250,00	250,00	0,00	0,00
21111648	Joaquim Amaro Ventura Ferreira dos Santos	0,00	0,00	450,00	450,00	0,00	0,00
21111650	Dois Portugal Produtos Químicos 2	0,00	0,00	1.995,13	1.995,13	0,00	0,00
21111651	Metalcertima-industria Metalomecânica, S.a.	0,00	0,00	1.500,00	1.500,00	0,00	0,00
21111652	Manuel Soares Fernandes	0,00	0,00	450,00	450,00	0,00	0,00
21111653	Restaurante Camamora-reis & Gonçalves Lda	0,00	0,00	35,00	35,00	0,00	0,00
21111654	Leirões-comércio de Materiais e Acessórios Inox, Lc	0,00	0,00	500,00	500,00	0,00	0,00
21111655	Europa-projectos de Consultoria de Gestão e Segur	0,00	0,00	150,00	150,00	0,00	0,00
21111656	Dieteste-Industria Alimentar, S.a.	0,00	0,00	37.401,00	37.401,00	0,00	0,00
21111659	José Miguel Duarte	0,00	0,00	30,00	30,00	0,00	0,00
21111661	Filipe Jesus da Silva	0,00	0,00	200,00	200,00	0,00	0,00
2111199999999	Consumidor Final	0,00	0,00	3.902,00	3.902,00	0,00	0,00
21111100000000	Consumidor Final	0,00	0,00	75,00	75,00	0,00	0,00
21111100000001	Consumidor Final	0,00	0,00	30,00	30,00	0,00	0,00
21111100000002	Consumidor Final	0,00	0,00	50,00	50,00	0,00	0,00
22	Fornecedores	0,00	0,00	103.524,48	105.525,37	0,00	2.000,89
221	Fornecedores c/c	0,00	0,00	103.524,48	105.525,37	0,00	2.000,89
2211	Fornecedores gerais	0,00	0,00	103.524,48	105.525,37	0,00	2.000,89
22111	Fornecedores c/c Nacionais	0,00	0,00	103.524,48	105.525,37	0,00	2.000,89
2211110	Net gas Unipessoal Lda	0,00	0,00	136,90	136,90	0,00	0,00
2211121	Tipografia Minerva Central Lda	0,00	0,00	328,41	328,41	0,00	0,00
2211122	Europa Projectos de Consultoria de Gestão e Segur	0,00	0,00	342,70	342,70	0,00	0,00
2211130	Truly Control Estudos e Serviços de Protecção Ambi	0,00	0,00	191,33	191,33	0,00	0,00
2211139	Riamorpeus - Importação e Exportação Lda	0,00	0,00	151,02	151,02	0,00	0,00
2211142	Benci v/f - Comercio Lda	0,00	0,00	539,17	539,17	0,00	0,00
2211145	Installogo - Sistemas Contra Incêndios, S.a.	0,00	0,00	45,76	45,76	0,00	0,00
2211147	Harcio Silvio Salgado Gonçalves ESQUINA VIVA	0,00	0,00	93,00	93,00	0,00	0,00
2211148	Via Verde Portugal - Gestão de Sistemas Electrónico	0,00	0,00	39,49	39,49	0,00	0,00
2211162	Americo Tavares Nogueira Moreira	0,00	0,00	607,40	607,40	0,00	0,00
2211164	Ferlimpa 2 Limpas Gerais e Manutenção Lda	0,00	0,00	143,91	143,91	0,00	0,00
2211177	Adfal Administração e Contabilidade Lda	0,00	0,00	2.662,95	2.662,95	0,00	0,00
2211178	Artesanor Comercio de Equipamento de Segurança I	0,00	0,00	291,51	291,51	0,00	0,00
2211180	Manuel Resende Tavares - Reparação Automovel Ur	0,00	0,00	243,57	243,57	0,00	0,00
2211182	Helo Professional Lusiânia, Lda	0,00	0,00	589,81	589,81	0,00	0,00
2211188	Cardoso e Souza Lda IBEROCAR	0,00	0,00	565,41	565,41	0,00	0,00
2211192	Empreesto a. Fontes S.a.	0,00	0,00	1.564,45	1.564,45	0,00	0,00
2211193	Fidelidade - Companhia de Seguros, S.a.	0,00	0,00	1.977,11	3.329,37	0,00	1.352,26
2211198	Ricardo Vaz Cavaleiro & Associados - Sociedade de	0,00	0,00	37,49	37,49	0,00	0,00
22111101	Empresa Tipografica Venezia Lda	0,00	0,00	96,00	96,00	0,00	0,00
22111103	Aedltoais - Transportes Unipessoal Lda	0,00	0,00	959,40	1.205,40	0,00	246,00
22111104	Rachelo - Cash & Carry s a	0,00	0,00	6.906,96	6.906,96	0,00	0,00
22111105	Comercialbec Comercialização e Assistência Equipar	0,00	0,00	498,80	498,80	0,00	0,00
22111107	Fidelite Electromecanica Frio Lda	0,00	0,00	3.424,26	3.424,26	0,00	0,00
22111113	Ok-embalagens - Comércio e Transformação Produ	0,00	0,00	421,15	421,15	0,00	0,00
22111114	fc Digital Fotocópias e Publicidade Lda	0,00	0,00	61,50	61,50	0,00	0,00
22111115	combustíveis bairrada lda	0,00	0,00	335,60	335,60	0,00	0,00
22111117	Infraestruturas De Portugal, S.a.	0,00	0,00	76,85	76,85	0,00	0,00
22111118	PROPEL, LDA	0,00	0,00	40,00	40,00	0,00	0,00
22111120	LAVADÓRIO DAS BARROCAS, UNIP. LDA	0,00	0,00	167,95	167,95	0,00	0,00
22111121	WORTEN-CONTINENTE SUPERMERCADOS	0,00	0,00	12,58	12,58	0,00	0,00
22111122	PRUD ENERGY, S.A.	0,00	0,00	40,00	40,00	0,00	0,00
22111124	Aurhan Energy S A	0,00	0,00	25,01	25,01	0,00	0,00
22111125	Martins e Marcelino	0,00	0,00	57,13	57,13	0,00	0,00
22111127	FERNANDO MANUEL DE CARVALHO BRANCO	0,00	0,00	939,18	939,18	0,00	0,00
22111129	EDP COMERCIAL SA	0,00	0,00	9.705,17	10.001,12	0,00	295,95
22111131	BOH - BRICOLAGE LEROY MERLIN	0,00	0,00	24,47	24,47	0,00	0,00
22111132	MED, S.A.	0,00	0,00	970,42	1.052,10	0,00	81,68
22111133	AGUAS DA REGIÃO DE AVEIRO	0,00	0,00	332,52	332,52	0,00	0,00
22111134	ctt	0,00	0,00	334,23	334,23	0,00	0,00
22111135	SILVINA RAIMUNDO, LDA	0,00	0,00	64,40	64,40	0,00	0,00
22111139	Irma	0,00	0,00	81,05	81,05	0,00	0,00
22111142	Banco Comercial Português s a	0,00	0,00	180,00	180,00	0,00	0,00

Balancete Analítico

Regularização

Contas : 11 a 89

120 BANCO ALIMENTAR CONTRA A FOME

3800-100 AVEIRO

504200305

Exercício de 2023

Conta	Nome	Período		Acumulado		Saldo Devedor	Saldo Credor
		Débito	Crédito	Débito	Crédito		
22111144	Sitarcol - Sociedade de ar Comprimido Lda	0,00	0,00	409,26	409,26	0,00	0,00
22111150	Pingo Doce Distribuição Alimentar sa	0,00	0,00	230,87	230,87	0,00	0,00
22111151	Diário de Aveiro Lda	0,00	0,00	258,30	258,30	0,00	0,00
22111156	Successagenda Lda	0,00	0,00	128,25	128,25	0,00	0,00
22111159	Eduardo Costa de Oliveira	0,00	0,00	15,94	15,94	0,00	0,00
22111162	Kanibote Lda	0,00	0,00	41,00	41,00	0,00	0,00
22111163	Superanfara - Supermercados, Lda	0,00	0,00	49,50	49,50	0,00	0,00
22111164	Intasemorto-supermercados Lda	0,00	0,00	60,00	60,00	0,00	0,00
22111168	Adelino Gomes - Cabeça de Casal da Herança de	0,00	0,00	15.866,04	15.866,04	0,00	0,00
22111171	Inovasis Inovação e Sistemas de Informação Lda	0,00	0,00	354,24	354,24	0,00	0,00
22111172	Casa de Bebidas de Joao Pires Fernandes Lda	0,00	0,00	77,00	77,00	0,00	0,00
22111173	Agarmundo - Lda	0,00	0,00	1.698,14	1.698,14	0,00	0,00
22111175	Controlauto - Controlo Técnico Automóveis s a	0,00	0,00	136,76	136,76	0,00	0,00
22111176	Titicas Unipessoal Lda	0,00	0,00	23,33	23,33	0,00	0,00
22111177	Jomirpocas Comercio e Industria Auto sa	0,00	0,00	8,07	8,07	0,00	0,00
22111179	Diogo Filipa Ribeiro Machado	0,00	0,00	76,38	76,38	0,00	0,00
22111180	Campolargo Combustíveis Lda	0,00	0,00	10,00	10,00	0,00	0,00
22111182	Auticom Serviços e Comunicações Lda	0,00	0,00	249,99	249,99	0,00	0,00
22111183	c p e Companhia de Parques de Estacionamento sa	0,00	0,00	5,30	5,30	0,00	0,00
22111184	Supermercado Nilo Lda	0,00	0,00	15,00	15,00	0,00	0,00
22111185	Auto - Estradas do Atlantico - Concessões Rodovias	0,00	0,00	9,20	9,20	0,00	0,00
22111186	Brisal - Auto-estradas do Litoral S.a.	0,00	0,00	24,60	24,60	0,00	0,00
22111187	Comavauto - Comercio de Acessórios de Automóveis	0,00	0,00	8,00	8,00	0,00	0,00
22111189	tv Lar Electronics Lda	0,00	0,00	49,30	49,30	0,00	0,00
22111190	António Crespo Unipessoal Lda	0,00	0,00	100,86	100,86	0,00	0,00
22111191	Comavuto Comercio e Reparação Veiculos Auto sa	0,00	0,00	33.664,76	33.664,76	0,00	0,00
22111192	Leonel e Filhos Lda	0,00	0,00	2.275,50	2.275,50	0,00	0,00
22111193	Enchido Semino Enchidos Tradicionais da Serra de I	0,00	0,00	13,00	13,00	0,00	0,00
22111194	Fabrica de Conservas a Povoira, S.a.	0,00	0,00	10.782,00	10.782,00	0,00	0,00
22111195	Antonio Gomes Leal	0,00	0,00	40,00	40,00	0,00	0,00
22111196	Maria Jesus Martins Unipessoal Lda	0,00	0,00	41,65	41,65	0,00	0,00
22111197	Vitorino Valentin da Cruz	0,00	0,00	166,05	166,05	0,00	0,00
22111199	Aedi - Auto-estradas do Douro Litoral S.a.	0,00	0,00	3,30	3,30	0,00	0,00
2211200	avauto	0,00	0,00	35,25	35,25	0,00	0,00
2211201	Lidi & Companhia	0,00	0,00	8,97	8,97	0,00	0,00
2211202	Amosbox Lda	0,00	0,00	3,90	3,90	0,00	0,00
2211203	João Paulo Nunes Rodrigues	0,00	0,00	153,75	153,75	0,00	0,00
2211204	Siderio Fernandes do Cou	0,00	0,00	125,00	150,00	0,00	25,00
23	Pessoal	0,00	0,00	37.858,71	41.974,52	0,00	4.115,81
231	Remunerações a pagar	0,00	0,00	37.630,42	41.746,23	0,00	4.115,81
2312	Ao pessoal	0,00	0,00	37.630,42	41.746,23	0,00	4.115,81
233	PENHORAS SALÁRIOS	0,00	0,00	228,29	228,29	0,00	0,00
2332	PENHORAS SALÁRIOS - PESSOAL	0,00	0,00	228,29	228,29	0,00	0,00
24	Estado e outros entes públicos	0,00	0,00	19.445,77	21.055,11	320,15	1.929,49
242	Retenção de impostos sobre rendimentos	0,00	0,00	5.505,58	6.133,90	0,00	628,32
2421	Sobre Rendimentos de Trabalho Dependente	0,00	0,00	1.522,00	1.810,00	0,00	288,00
2422	Sobre Rendimentos de Trabalho Independente	0,00	0,00	23,58	33,36	0,00	9,78
24221	Trabalho Independente	0,00	0,00	23,58	33,36	0,00	9,78
242213	Americo Tavares Nogueira Moreira	0,00	0,00	23,58	33,36	0,00	9,78
2424	PREGAIS	0,00	0,00	3.960,00	4.290,54	0,00	330,54
24241	MARIA MANUELA DA SILVA RANGEL GOMES	0,00	0,00	3.960,00	4.290,54	0,00	330,54
243	Imposto sobre o valor acrescentado (IVA)	0,00	0,00	1.544,43	1.224,28	320,15	0,00
2432	IVA - Dedutível	0,00	0,00	492,65	492,65	0,00	0,00
24322	Ativos tangíveis	0,00	0,00	492,65	492,65	0,00	0,00
2438	IVA - Reembolsos pedidos	0,00	0,00	1.051,78	731,63	320,15	0,00
245	Contribuições para a Segurança Social	0,00	0,00	12.290,71	13.591,88	0,00	1.301,17
248	Outras tributações	0,00	0,00	105,05	105,05	0,00	0,00
2481	FCT/PGCT	0,00	0,00	105,05	105,05	0,00	0,00
27	Outras contas a receber e a pagar	23.528,19	7.676,88	126.073,28	88.167,81	49.481,82	11.576,35
272	Devedores e credores por acréscimos (periodização)	8.724,90	7.676,88	8.724,90	16.401,78	0,00	7.676,88
2722	Credores por acréscimos de gastos	8.724,90	7.676,88	8.724,90	16.401,78	0,00	7.676,88
27222	Remunerações a Liquidar	8.724,90	7.443,18	8.724,90	16.168,08	0,00	7.443,18
272222	Remunerações a Liquidar - FERIAS / SUBSIDIO FEF	8.724,90	7.443,18	8.724,90	16.168,08	0,00	7.443,18

Conta	Nome	Período		Acumulado		Saldo Devedor	Saldo Credor
		Débito	Crédito	Débito	Crédito		
27229	Outras Despesas Diferidas	0,00	233,70	0,00	233,70	0,00	233,70
278	Outros devedores e credores	14.803,29	0,00	117.348,38	71.766,03	49.481,82	3.899,47
2781	Devedores Diversos	14.803,29	0,00	117.348,38	71.703,43	49.481,82	3.836,87
27811	Programa POAPMC	0,00	0,00	4.822,55	4.822,55	0,00	0,00
27813	CMA-protocolo	12.000,00	0,00	23.000,00	17.000,00	6.000,00	0,00
27814	Caução-arrendamento	0,00	0,00	1.275,00	0,00	1.275,00	0,00
27815	Programa PAC	0,00	0,00	2.400,00	2.400,00	0,00	0,00
27818	Paulo Pinho-ded. reunião Lisboa	0,00	0,00	0,00	221,00	0,00	221,00
27819	POAPMC_II Fase_Ol.Bairro_68	0,00	0,00	4.342,79	4.342,79	0,00	0,00
278110	POAPMC-II Fase_Aveiro_22	0,00	0,00	10.856,45	10.856,45	0,00	0,00
278113	Via Verde	0,00	0,00	247,49	222,89	24,60	0,00
278114	PAC_I Fase_Ol.Bairro_68	0,00	0,00	1.000,00	1.000,00	0,00	0,00
278117	CMA_PMAA_investimento 2023	0,00	0,00	15.000,00	15.000,00	0,00	0,00
278141	POAPMC - PAC - PRORROGACAO 2023	0,00	0,00	5.220,00	0,00	5.220,00	0,00
278191	Mediadora_POAPMC_II Fase_Ol.Bairro_68	0,00	0,00	4.863,10	8.478,97	0,00	3.615,87
278192	Coordenadora_POAPMC_II Fase_Ol.Bairro_68	0,00	0,00	20.909,91	4.667,70	16.242,21	0,00
2781102	Coordenadora_POAPMC-II Fase_Aveiro_22	2.803,29	0,00	23.411,09	2.691,08	20.720,01	0,00
2782	Credores diversos	0,00	0,00	0,00	62,60	0,00	62,60
27821	credor 0001	0,00	0,00	0,00	62,60	0,00	62,60
28	Diferimentos	14.803,29	14.803,29	66.206,64	73.596,77	1.484,32	8.874,45
281	Gastos a reconhecer	0,00	0,00	2.275,57	791,25	1.484,32	0,00
2819	Outras Despesas com Custo Diferido	0,00	0,00	2.275,57	791,25	1.484,32	0,00
282	Rendimentos a reconhecer	14.803,29	14.803,29	63.931,07	72.805,52	0,00	8.874,45
2821	Donativos ano N - Recibos a emitir no ano N+1	0,00	0,00	0,00	15,00	0,00	15,00
2823	Quititas	0,00	0,00	110,00	290,00	0,00	180,00
2824	Programa POAPMC	2.803,29	2.803,29	45.953,07	45.953,07	0,00	0,00
2825	Protocolo CMA-renda	12.000,00	12.000,00	12.000,00	20.679,45	0,00	8.679,45
2826	PAC	0,00	0,00	5.868,00	5.868,00	0,00	0,00
Total da Classe		38.331,48	22.480,17	482.509,19	459.719,89	51.286,29	28.496,99
Inventários e ativos biológicos							
31	Compos	0,00	86.797,03	86.797,03	86.797,03	0,00	0,00
312	Materiais-primas, subsidiários e de consumo	0,00	86.797,03	86.797,03	86.797,03	0,00	0,00
3121	Materiais Primas	0,00	86.797,03	86.797,03	86.797,03	0,00	0,00
31211	Generos Alimentares	0,00	86.797,03	86.797,03	86.797,03	0,00	0,00
38	Reclassificação e regularização de inventários e acti	0,00	57.227,59	57.227,59	57.227,59	0,00	0,00
383	Materiais-primas, subsidiários e de consumo	0,00	57.227,59	57.227,59	57.227,59	0,00	0,00
Total da Classe		0,00	144.024,62	144.024,62	144.024,62	0,00	0,00
Investimentos							
41	Investimentos financeiros	0,00	0,00	1.015,73	0,00	1.015,73	0,00
415	Outros investimentos financeiros	0,00	0,00	1.015,73	0,00	1.015,73	0,00
4152	Outras Aplicações Financeiras	0,00	0,00	1.015,73	0,00	1.015,73	0,00
41524	Fundos	0,00	0,00	1.015,73	0,00	1.015,73	0,00
415241	FCT	0,00	0,00	948,42	0,00	948,42	0,00
415242	FRSS	0,00	0,00	67,31	0,00	67,31	0,00
43	Activos fixos tangíveis	0,00	17.275,39	327.172,34	235.883,51	327.172,34	235.883,51
433	Outros activos fixos tangíveis	0,00	17.275,39	327.172,34	235.883,51	327.172,34	235.883,51
4332	Edifícios e outras construções	0,00	0,00	45.348,71	0,00	45.348,71	0,00
43321	Edifícios	0,00	0,00	45.348,71	0,00	45.348,71	0,00
4333	Equipamento básico	0,00	0,00	80.558,30	0,00	80.558,30	0,00
43336	Móveis, Máquinas e Equipamentos	0,00	0,00	12.910,90	0,00	12.910,90	0,00
43339	Outro	0,00	0,00	67.647,74	0,00	67.647,74	0,00
4334	Equipamento de transporte	0,00	0,00	104.089,57	0,00	104.089,57	0,00
43341	Veículos Leigos	0,00	0,00	104.089,57	0,00	104.089,57	0,00
4335	Equipamento administrativo	0,00	0,00	38.901,72	0,00	38.901,72	0,00
43355	Equipamento Diverso	0,00	0,00	38.901,72	0,00	38.901,72	0,00
4337	Outros activos fixos tangíveis	0,00	0,00	58.274,04	0,00	58.274,04	0,00
43371	Ferramentas e Utensílios	0,00	0,00	43.637,61	0,00	43.637,61	0,00
433714	Para Trabalhos de Limpeza	0,00	0,00	43.637,61	0,00	43.637,61	0,00
43373	Outras	0,00	0,00	14.636,43	0,00	14.636,43	0,00

Conta	Nome	Período		Acumulado		Saldo Devedor	Saldo Credor
		Débito	Crédito	Débito	Crédito		
433739	Outras	0,00	0,00	14.636,43	0,00	14.636,43	0,00
4338	Depreciações acumuladas	0,00	17.275,39	0,00	235.883,51	0,00	235.883,51
43382	Edifícios e Outras Construções	0,00	1.059,09	0,00	8.786,21	0,00	8.786,21
43383	Equipamento Básico	0,00	7.178,85	0,00	52.921,12	0,00	52.921,12
43384	Equipamento de Transporte	0,00	8.413,19	0,00	78.838,00	0,00	78.838,00
43385	Equipamento Administrativo	0,00	624,26	0,00	40.570,28	0,00	40.570,28
43387	Outros Ativos Fixos Tangíveis	0,00	0,00	0,00	54.767,90	0,00	54.767,90
	Total da Classe	0,00	17.275,39	328.188,07	235.883,51	328.188,07	235.883,51
Fundos patrimoniais							
56	Resultados transferidos	0,00	0,00	0,00	314.204,14	0,00	314.204,14
561	Exercícios Anteriores	0,00	0,00	0,00	314.204,14	0,00	314.204,14
59	Outras variações nos fundos patrimoniais	9.068,84	0,00	9.068,84	57.423,44	0,00	48.354,60
593	Subsídios	9.068,84	0,00	9.068,84	57.423,44	0,00	48.354,60
5932	Outros	9.068,84	0,00	9.068,84	57.423,44	0,00	48.354,60
59322	Outros	1.125,00	0,00	1.125,00	3.375,00	0,00	2.250,00
59323	FMAA_Investimento_2018	320,00	0,00	320,00	14.400,00	0,00	14.080,00
59325	FMAA_Investimento_2020	574,41	0,00	574,41	8.566,77	0,00	7.992,36
59326	FMAA_Investimento_2021	1.875,00	0,00	1.875,00	11.250,00	0,00	9.375,00
59327	FMAA_Investimento_2022	966,33	0,00	966,33	4.831,67	0,00	3.865,34
59328	FMAA_Investimento_2023	4.208,10	0,00	4.208,10	15.000,00	0,00	10.791,90
	Total da Classe	9.068,84	0,00	9.068,84	371.627,58	0,00	362.558,74
Gastos							
61	Custo dos inventários vendidos e das matérias-primas	144.024,62	0,00	144.024,62	0,00	144.024,62	0,00
612	Matérias-primas, subsidiárias e de consumo	144.024,62	0,00	144.024,62	0,00	144.024,62	0,00
6121	Materias Primas	144.024,62	0,00	144.024,62	0,00	144.024,62	0,00
61211	Generos Alimentares	144.024,62	0,00	144.024,62	0,00	144.024,62	0,00
62	Fornecimentos e serviços externos	233,70	0,00	47.740,37	921,26	46.819,11	0,00
622	Serviços especializados	233,70	0,00	11.439,54	0,00	11.439,54	0,00
6221	Trabalhos especializados	233,70	0,00	3.087,98	0,00	3.087,98	0,00
6222	Publicidade e propaganda	0,00	0,00	648,21	0,00	648,21	0,00
6223	Vigilância e segurança	0,00	0,00	1.294,67	0,00	1.294,67	0,00
6224	Honorários	0,00	0,00	37,49	0,00	37,49	0,00
6226	Conservação e reparação	0,00	0,00	6.371,19	0,00	6.371,19	0,00
623	Materiais	0,00	0,00	2.029,02	100,00	1.929,02	0,00
6231	Ferramentas e utensílios de desgaste rápido	0,00	0,00	597,33	0,00	597,33	0,00
6233	Material de escritório	0,00	0,00	1.431,69	100,00	1.331,69	0,00
624	Energia e fluidos	0,00	0,00	10.395,08	821,26	9.573,82	0,00
6241	Electricidade	0,00	0,00	9.333,17	821,26	8.511,91	0,00
6242	Combustíveis	0,00	0,00	535,36	0,00	535,36	0,00
6243	Água	0,00	0,00	332,52	0,00	332,52	0,00
6248	Outros	0,00	0,00	194,03	0,00	194,03	0,00
625	Deslocações, estadas e transportes	0,00	0,00	1.460,19	0,00	1.460,19	0,00
6251	Deslocações e estadas	0,00	0,00	254,79	0,00	254,79	0,00
62511	Pessoal	0,00	0,00	254,79	0,00	254,79	0,00
6253	Transportes de mercadorias	0,00	0,00	1.205,40	0,00	1.205,40	0,00
626	Serviços diversos	0,00	0,00	22.416,54	0,00	22.416,54	0,00
6261	Rendas e alugueres	0,00	0,00	16.800,95	0,00	16.800,95	0,00
6262	Comunicação	0,00	0,00	1.309,52	0,00	1.309,52	0,00
6263	Seguros	0,00	0,00	1.284,04	0,00	1.284,04	0,00
6267	Limpeza, higiene e conforto	0,00	0,00	2.446,76	0,00	2.446,76	0,00
6268	Outros serviços	0,00	0,00	373,27	0,00	373,27	0,00
62681	Serviços Bancários	0,00	0,00	217,50	0,00	217,50	0,00
62682	Outros Fornecimentos e Serviços	0,00	0,00	357,77	0,00	357,77	0,00
63	Gastos com o Pessoal	7.443,18	8.724,90	63.945,94	8.724,90	55.221,04	0,00
632	Remunerações do pessoal	6.086,00	7.244,00	54.047,98	7.244,00	46.803,98	0,00
6321	Remunerações do Pessoal	6.086,00	7.244,00	41.765,91	7.244,00	34.521,91	0,00
6322	Remunerações Adicionais	0,00	0,00	12.282,07	0,00	12.282,07	0,00
63221	Subsídio de Alimentação	0,00	0,00	4.879,71	0,00	4.879,71	0,00
63223	Outurnidades	0,00	0,00	756,00	0,00	756,00	0,00

Balancete Analítico
Regularização

120 BANCO ALIMENTAR CONTRA A FOME
3800-100 AVEIRO
504200305

Exercício de 2023

Contas : 11 a 89

Conta	Nome	Período		Acumulado		Saldo Devedor	Saldo Credor
		Débito	Crédito	Débito	Crédito		
63224	Subsídio de Pátrias	0,00	0,00	3.282,72	0,00	3.282,72	0,00
63225	Subsídio de Natal	0,00	0,00	2.979,64	0,00	2.979,64	0,00
632211	Abono para Falhas	0,00	0,00	384,00	0,00	384,00	0,00
635	Encargos sobre remunerações	1.357,18	1.480,90	9.549,77	1.480,90	8.068,87	0,00
6351	Segurança Social	1.357,18	1.480,90	9.544,64	1.480,90	8.063,74	0,00
6354	FGCT	0,00	0,00	5,13	0,00	5,13	0,00
638	Outros gastos com o pessoal	0,00	0,00	348,19	0,00	348,19	0,00
6386	Segurança e Higiene no Trabalho	0,00	0,00	342,70	0,00	342,70	0,00
63861	Medicina no Trabalho	0,00	0,00	342,70	0,00	342,70	0,00
6389	Outros Custos com o Pessoal	0,00	0,00	5,49	0,00	5,49	0,00
63898	Outros	0,00	0,00	5,49	0,00	5,49	0,00
64	Gastos de depreciação e de amortização	17.275,39	0,00	17.275,39	0,00	17.275,39	0,00
642	Activos fixos tangíveis	17.275,39	0,00	17.275,39	0,00	17.275,39	0,00
6422	Edifícios e Outras Construções	1.059,09	0,00	1.059,09	0,00	1.059,09	0,00
64229	Outros	1.059,09	0,00	1.059,09	0,00	1.059,09	0,00
6423	Equipamento Básico	7.178,85	0,00	7.178,85	0,00	7.178,85	0,00
64239	Outro	7.178,85	0,00	7.178,85	0,00	7.178,85	0,00
6424	Equipamento de Transporte	8.413,19	0,00	8.413,19	0,00	8.413,19	0,00
64249	Outros	8.413,19	0,00	8.413,19	0,00	8.413,19	0,00
6425	Equipamento Administrativo	624,26	0,00	624,26	0,00	624,26	0,00
64259	Outros	624,26	0,00	624,26	0,00	624,26	0,00
68	Outros gastos	0,00	0,00	14.859,77	0,00	14.859,77	0,00
688	Outros	0,00	0,00	14.859,77	0,00	14.859,77	0,00
6881	Correcções relativas a períodos anteriores	0,00	0,00	14.279,59	0,00	14.279,59	0,00
6883	Quotizações	0,00	0,00	330,18	0,00	330,18	0,00
6888	Outros não especificados	0,00	0,00	250,00	0,00	250,00	0,00
68888	Multas e Penalidades	0,00	0,00	250,00	0,00	250,00	0,00
688881	Multas Físicas	0,00	0,00	250,00	0,00	250,00	0,00
Total da Classe		168.976,89	8.724,90	287.846,09	9.646,16	278.199,93	0,00
Rendimentos							
72	Prestações de serviços	0,00	0,00	0,00	6.720,00	0,00	6.720,00
722	Quotizações e Jias	0,00	0,00	0,00	6.720,00	0,00	6.720,00
75	Subsídios, doações e legados à exploração	0,00	14.803,29	60,00	284.064,85	0,00	284.004,85
751	Subsídios das entidades públicas	0,00	0,00	0,00	38.083,53	0,00	38.083,53
7511	ISS, IP - Centro Distrital	0,00	0,00	0,00	38.083,53	0,00	38.083,53
75118	Ajuda Alimentar a Carenciados	0,00	0,00	0,00	38.083,53	0,00	38.083,53
752	Subsídios de outras entidades	0,00	14.803,29	0,00	69.941,00	0,00	69.941,00
7521	Subsídios	0,00	14.803,29	0,00	69.941,00	0,00	69.941,00
75213	Câmara Municipal Aveiro	0,00	12.000,00	0,00	17.000,00	0,00	17.000,00
75214	POAPMC	0,00	2.803,29	0,00	44.321,00	0,00	44.321,00
75215	PAC	0,00	0,00	0,00	8.620,00	0,00	8.620,00
753	Doações e heranças	0,00	0,00	60,00	176.040,32	0,00	175.980,32
7531	Donativos	0,00	0,00	60,00	176.040,32	0,00	175.980,32
75311	Donativos - Numerário	0,00	0,00	60,00	40.284,18	0,00	40.224,18
753111	Entidades particulares	0,00	0,00	60,00	22.007,00	0,00	21.947,00
7531111	Entidades particulares	0,00	0,00	60,00	10.532,00	0,00	10.472,00
7531112	Processo de Injunção	0,00	0,00	0,00	11.475,00	0,00	11.475,00
753112	Entidades coletivas	0,00	0,00	0,00	5.846,33	0,00	5.846,33
753113	Consignação IRS-PBA	0,00	0,00	0,00	12.430,85	0,00	12.430,85
75312	Donativos - Especie (Generos)	0,00	0,00	0,00	135.756,14	0,00	135.756,14
753122	Entidades coletivas	0,00	0,00	0,00	135.756,14	0,00	135.756,14
7531221	Generos	0,00	0,00	0,00	135.320,66	0,00	135.320,66
7531222	Equipamento e outros	0,00	0,00	0,00	435,48	0,00	435,48
78	Outros rendimentos	0,00	9.068,84	0,00	14.662,01	0,00	14.662,01
788	Outros	0,00	9.068,84	0,00	14.662,01	0,00	14.662,01
7881	Correcções relativas a períodos anteriores	0,00	0,00	0,00	5.593,17	0,00	5.593,17
7883	Imputação de subsídios para investimentos	0,00	9.068,84	0,00	9.068,84	0,00	9.068,84
78832	Outros	0,00	1.125,00	0,00	1.125,00	0,00	1.125,00
78833	PMAA_Investimento_2018	0,00	320,00	0,00	320,00	0,00	320,00
78835	PMAA_Investimento_2020	0,00	574,41	0,00	574,41	0,00	574,41

Balancete Analítico**Regularização**

Contas : 11 a 89

120 BANCO ALIMENTAR CONTRA A FOME
3800-100 AVEIRO
504200305Exercício de **2023**

Conta	Nome	Período		Acumulado		Saldo Devedor	Saldo Credor
		Débito	Crédito	Débito	Crédito		
78836	PMAA_Investimento_2021	0,00	1.875,00	0,00	1.875,00	0,00	1.875,00
78837	PMAA_Investimento_2022	0,00	966,33	0,00	966,33	0,00	966,33
78838	PMAA_Investimento_2023	0,00	4.208,10	0,00	4.208,10	0,00	4.208,10
Total da Classe		0,00	23.872,13	60,00	305.446,86	0,00	305.386,86
Resultados							
81	Resultado líquido do período	0,00	0,00	27.628,29	27.628,29	0,00	0,00
818	Resultado líquido	0,00	0,00	27.628,29	27.628,29	0,00	0,00
Total da Classe		0,00	0,00	27.628,29	27.628,29	0,00	0,00
Totais Balancete		216.377,21	216.377,21	1.805.031,38	1.805.031,38	932.326,10	932.326,10

Balancete Analítico

Apuramento

Contas : 11 a 89

120 BANCO ALIMENTAR CONTRA A FOME
3800-100 AVEIRO
504200305

Exercício de 2023

Conta	Nome	Período		Acumulado		Saldo Devedor	Saldo Credor
		Débito	Crédito	Débito	Crédito		
Meios financeiros líquidos							
11	Caixa	0,00	0,00	80.945,51	80.918,48	27,03	0,00
111	Caixa - Sede	0,00	0,00	4.830,04	4.803,01	27,03	0,00
112	Caixa - Integração	0,00	0,00	76.115,47	76.115,47	0,00	0,00
12	Depósitos à ordem	0,00	0,00	444.760,77	170.135,99	274.624,78	0,00
1233	BCP-BANCO COMERCIAL PORTUGUES	0,00	0,00	444.760,77	170.135,99	274.624,78	0,00
Total da Classe		0,00	0,00	525.706,28	251.054,47	274.651,81	0,00
Contas a receber e a pagar							
21	Clientes e Utentes	0,00	0,00	129.400,31	129.400,31	0,00	0,00
211	Clientes e utentes c/c	0,00	0,00	129.400,31	129.400,31	0,00	0,00
2111	AUTOMÁTICA	0,00	0,00	129.400,31	129.400,31	0,00	0,00
21111	AUTOMÁTICA	0,00	0,00	129.400,31	129.400,31	0,00	0,00
211111	Martinho de Sousa Pereira	0,00	0,00	30,00	30,00	0,00	0,00
211113	Artur Manuel da Graça e Cunha	0,00	0,00	50,00	50,00	0,00	0,00
2111113	José José Maria Vieira Barbosa	0,00	0,00	60,00	60,00	0,00	0,00
2111119	Guilherme m. Duarte Roche	0,00	0,00	30,00	30,00	0,00	0,00
2111122	José Manuel Alves Rodrigues	0,00	0,00	60,00	60,00	0,00	0,00
2111123	Maria Celeste L. F. s. Pereira	0,00	0,00	30,00	30,00	0,00	0,00
2111124	Gabriela Mala Morais Graça e Cunha	0,00	0,00	50,00	50,00	0,00	0,00
2111142	Joaquim Ribeiro c. Rodrigues	0,00	0,00	30,00	30,00	0,00	0,00
2111157	José Paulo Damas Meneses Amador	0,00	0,00	200,00	200,00	0,00	0,00
2111163	Testa & Cunha, S.A.	0,00	0,00	60,00	60,00	0,00	0,00
2111176	Maria Fernanda Ribeiro m. Adelaide Lope	0,00	0,00	60,00	60,00	0,00	0,00
2111178	Carlos José Vieira Silva (dr.)	0,00	0,00	30,00	30,00	0,00	0,00
2111194	Maria Orlandina Baptista Costa	0,00	0,00	30,00	30,00	0,00	0,00
2111196	Vitor Francisco Costa Nunes	0,00	0,00	50,00	50,00	0,00	0,00
21111109	Oscar José Sequeira Cruz	0,00	0,00	30,00	30,00	0,00	0,00
21111111	António Joaquim Palpista Amaral	0,00	0,00	30,00	30,00	0,00	0,00
21111117	Maria Isabel Fernandes Marques	0,00	0,00	70,00	70,00	0,00	0,00
21111118	Maria Manuela Reis Lopes de Oliveira	0,00	0,00	60,00	60,00	0,00	0,00
21111133	António Alberto Carga Pinho e Melo	0,00	0,00	30,00	30,00	0,00	0,00
21111138	Henrique Teixeira de Sousa	0,00	0,00	100,00	100,00	0,00	0,00
21111149	Maria Fátima Lopes Oliveira	0,00	0,00	50,00	50,00	0,00	0,00
21111155	Maria Luísa Borrego m. Lourenço Marques	0,00	0,00	100,00	100,00	0,00	0,00
21111157	Centro Social Paroquial s. Jacinto	0,00	0,00	30,00	30,00	0,00	0,00
21111159	Bela Vista - Centro Educação Integrada	0,00	0,00	30,00	30,00	0,00	0,00
21111165	Casimiro dos Santos Serradelo	0,00	0,00	60,00	60,00	0,00	0,00
21111167	Merlida Luz c. m. c. Silvo Guardão	0,00	0,00	50,00	50,00	0,00	0,00
21111182	Joaquim José Marques Santos	0,00	0,00	30,00	30,00	0,00	0,00
21111185	Associação Espírito Maria de Nazaré	0,00	0,00	30,00	30,00	0,00	0,00
21111193	Manuela Celeste Rodrigues da Costa	0,00	0,00	30,00	30,00	0,00	0,00
21111195	Centro Social Paroquial da Fonte de Angélio	0,00	0,00	50,00	50,00	0,00	0,00
21111198	Centro Formação Cultura da Costa Verde	0,00	0,00	50,00	50,00	0,00	0,00
21111199	Cárter Paroquial de Beduído - Estarreja	0,00	0,00	60,00	60,00	0,00	0,00
21111201	Fundação Padre Félix	0,00	0,00	100,00	100,00	0,00	0,00
21111202	Cárter Diocesana de Aveiro	0,00	0,00	30,00	30,00	0,00	0,00
21111207	Centro Social Paroquial São Pedro Patnaga	0,00	0,00	60,00	60,00	0,00	0,00
21111209	Paulo António Barbosa dos Santos Pinho	0,00	0,00	30,00	30,00	0,00	0,00
21111212	António dos Santos Pinho	0,00	0,00	50,00	50,00	0,00	0,00
21111234	Centro Social Paroquial da Vera Cruz	0,00	0,00	30,00	30,00	0,00	0,00
21111238	Centro Social Paroquial da Borralfne	0,00	0,00	60,00	60,00	0,00	0,00
21111239	Centro Comunitário da Vera Cruz	0,00	0,00	30,00	30,00	0,00	0,00
21111343	Centro Social de Anzusa	0,00	0,00	50,00	50,00	0,00	0,00
21111243	Farmácia Saúde de Helena Maria T.p.castro	0,00	0,00	100,00	100,00	0,00	0,00
21111251	Maria Alice Lopes Ferreira	0,00	0,00	150,00	150,00	0,00	0,00
21111265	José Manuel Namorado Nordeste	0,00	0,00	150,00	150,00	0,00	0,00
21111269	Mário Henrique Marques Sazinha	0,00	0,00	30,00	30,00	0,00	0,00
21111277	Maria Graça Ferreira Pala Beirão	0,00	0,00	30,00	30,00	0,00	0,00
21111286	José Albino Marques Cruz Peridão	0,00	0,00	30,00	30,00	0,00	0,00
21111303	Dolote Lurdes Pereira Maia Marques	0,00	0,00	30,00	30,00	0,00	0,00
21111307	Maria José Fontes Pereira de Melo	0,00	0,00	30,00	30,00	0,00	0,00
21111323	Maria Rosa Silva Salgueiro	0,00	0,00	400,00	400,00	0,00	0,00
21111328	Rego e Cabral, Lda.	0,00	0,00	100,00	100,00	0,00	0,00

Balancete Analítico

Apuramento

Contas : 11 a 89

120 BANCO ALIMENTAR CONTRA A FOME

3800-100 AVEIRO

504200305


 Exercício de 2023

Conta	Nome	Período		Acumulado		Saldo Devedor	Saldo Credor
		Débito	Crédito	Débito	Crédito		
21111338	Fundjacto -fund. Directado de Metelos,lda.	0,00	0,00	50,00	50,00	0,00	0,00
21111348	Revignis - Ind.de Revestimentos Grís,lda.	0,00	0,00	30,00	30,00	0,00	0,00
21111350	Farmácia Capão Filipe	0,00	0,00	30,00	30,00	0,00	0,00
21111351	Fernanda Ferreira Neves	0,00	0,00	30,00	30,00	0,00	0,00
21111361	Centro Comunitário Paróquia S.pedro - Aradas	0,00	0,00	30,00	30,00	0,00	0,00
21111363	Obra da Providência	0,00	0,00	30,00	30,00	0,00	0,00
21111364	Centro Social Paroquial da Freguesia da Recardães	0,00	0,00	30,00	30,00	0,00	0,00
21111365	Centro Social Paroquial Maria de Glória	0,00	0,00	90,00	90,00	0,00	0,00
21111366	Associação Humanitária Mão Amiga	0,00	0,00	120,00	120,00	0,00	0,00
21111367	Centro Social Paroquial de São João de Ovar	0,00	0,00	30,00	30,00	0,00	0,00
21111369	Grupo de Acção Social São Vicente de Pereira	0,00	0,00	30,00	30,00	0,00	0,00
21111370	Centro Social Paroquial de São Pedro - Maria	0,00	0,00	30,00	30,00	0,00	0,00
21111371	Rabonato de Nossa Senhora das Dores	0,00	0,00	150,00	150,00	0,00	0,00
21111373	Centro Social Bem Estar de Ouza,(ur s. Mart.)	0,00	0,00	60,00	60,00	0,00	0,00
21111374	Appaçón - Aveiro	0,00	0,00	30,00	30,00	0,00	0,00
21111375	os Poneiros -assoc.pais Mourisco do Vougo	0,00	0,00	30,00	30,00	0,00	0,00
21111376	Conferência Vicentina de São João de Ovar	0,00	0,00	30,00	30,00	0,00	0,00
21111377	Centro Social Paroquial de Santo António (vagos)	0,00	0,00	60,00	60,00	0,00	0,00
21111379	Casa do Povo de Oliveira(Inf)- Centro Infantil	0,00	0,00	50,00	50,00	0,00	0,00
21111380	Grupo Sócio Caritativo de Sta. Joana	0,00	0,00	30,00	30,00	0,00	0,00
21111381	Património das Pobres da Freguesia de Ilhavo	0,00	0,00	50,00	50,00	0,00	0,00
21111382	Centro Paroquial Assist e Formação d. Manuel T.saj	0,00	0,00	50,00	50,00	0,00	0,00
21111383	Santa Casa da Misericórdia de Aveiro	0,00	0,00	30,00	30,00	0,00	0,00
21111384	Santa Casa da Misericórdia de Estarreja	0,00	0,00	60,00	60,00	0,00	0,00
21111388	Centro de Promoção Social do Furadouro	0,00	0,00	40,00	40,00	0,00	0,00
21111390	Cárter de Angeja	0,00	0,00	90,00	90,00	0,00	0,00
21111391	Cárter Paroquial de Albergaria-a-velha	0,00	0,00	30,00	30,00	0,00	0,00
21111392	Centro Social de Oll	0,00	0,00	50,00	50,00	0,00	0,00
21111393	Associação de Melhoramentos de Eixo	0,00	0,00	30,00	30,00	0,00	0,00
21111394	Centro Social Paroquial de n. Sta. de Fátima	0,00	0,00	30,00	30,00	0,00	0,00
21111395	Centro Social Paroquial de Sta.maria da Murtoza	0,00	0,00	30,00	30,00	0,00	0,00
21111396	Grupo Cárter de Paróquia de Pardelhas- Murtoza	0,00	0,00	120,00	120,00	0,00	0,00
21111397	Fundação Bernardo Barbosa de Quadros	0,00	0,00	30,00	30,00	0,00	0,00
21111398	Centro Social Paroquial de Sta.aulília de Eiroi	0,00	0,00	30,00	30,00	0,00	0,00
21111399	Comissão de Apoio Soc.e Deserv.sta.catarina	0,00	0,00	30,00	30,00	0,00	0,00
21111400	Cárter Paroquial de Fermentelos	0,00	0,00	30,00	30,00	0,00	0,00
21111401	Conferência Vicentina de Nara do Amparo - Válega	0,00	0,00	220,00	220,00	0,00	0,00
21111404	Centro Social de Lourosa	0,00	0,00	30,00	30,00	0,00	0,00
21111405	Adra-anadia-associção Adventista Deserv.rec.asia	0,00	0,00	30,00	30,00	0,00	0,00
21111406	Centro Social Paroquial de Angeja	0,00	0,00	30,00	30,00	0,00	0,00
21111407	Cárter Paroquial de Gafanha da Encarnação	0,00	0,00	60,00	60,00	0,00	0,00
21111408	Centro Social Paroquial de Argoncilhe	0,00	0,00	30,00	30,00	0,00	0,00
21111411	o Catrolo - c. Soc. da Catedral de Assequeiro	0,00	0,00	60,00	60,00	0,00	0,00
21111412	Herminhas do Visuga	0,00	0,00	30,00	30,00	0,00	0,00
21111413	Centro Social Paroquial Gafanha Encarnação	0,00	0,00	30,00	30,00	0,00	0,00
21111414	Associação Solid. "Soc.-"e" Recanto da "Natureza"	0,00	0,00	30,00	30,00	0,00	0,00
21111416	Grupo Cárter Paroquial de Amoreira do Gândara	0,00	0,00	60,00	60,00	0,00	0,00
21111417	Adra - Portugal-delegação Espinho	0,00	0,00	30,00	30,00	0,00	0,00
21111418	Grupo Sócio Caritativo do Troviscal	0,00	0,00	60,00	60,00	0,00	0,00
21111422	Associação Espírita Consolação e Vida	0,00	0,00	30,00	30,00	0,00	0,00
21111423	Conferência Vicentina de São Miguel - Femeil	0,00	0,00	100,00	100,00	0,00	0,00
21111425	Centro Social Paroquial de Cacia	0,00	0,00	30,00	30,00	0,00	0,00
21111426	Grupo Socio Caritativo de Mealhada	0,00	0,00	30,00	30,00	0,00	0,00
21111431	Centro Social Paroquial de NP. Srª. Nazaré	0,00	0,00	60,00	60,00	0,00	0,00
21111432	Associação Ferment. Assist.crianc. Pess.Lidade	0,00	0,00	30,00	30,00	0,00	0,00
21111433	santa casa da Misericórdia Vale do Cambra	0,00	0,00	30,00	30,00	0,00	0,00
21111434	Centro Promoção Social e Cult. da Junqueira	0,00	0,00	60,00	60,00	0,00	0,00
21111435	Centro Social Paroquial da freguesia da Arões	0,00	0,00	30,00	30,00	0,00	0,00
21111436	Solid -assoc.solidariedade Social do Silveiro	0,00	0,00	30,00	30,00	0,00	0,00
21111437	Cárter Paroquial de Polhaço	0,00	0,00	30,00	30,00	0,00	0,00
21111438	Leonel Neves Martins Correia	0,00	0,00	50,00	50,00	0,00	0,00
21111439	Soc.const.chil O.púb.antiº. Rodrig.pareira Lda	0,00	0,00	30,00	30,00	0,00	0,00
21111444	Clas Maria de Sousa Amorim Gomes	0,00	0,00	30,00	30,00	0,00	0,00
21111447	Conferência Vicentina Divina Salvador de Rago	0,00	0,00	150,00	150,00	0,00	0,00
21111449	Centro Paroquial de Assist.freguesia Pardilhó	0,00	0,00	30,00	30,00	0,00	0,00

Balancete Analítico

Apuramento

Contas : 11 a 89

120 BANCO ALIMENTAR CONTRA A FOME

3800-100 AVEIRO

504200305

Exercício de 2023

Conta	Nome	Período		Acumulado		Saldo Devedor	Saldo Credor
		Débito	Crédito	Débito	Crédito		
21111454	Cruz Vermelha Portuguesa (delegação de Ovar)	0,00	0,00	90,00	90,00	0,00	0,00
21111456	Centro Social e Paroquial de São Pedro Casteliões	0,00	0,00	30,00	30,00	0,00	0,00
21111461	Santa Casa da Misericórdia de Anadia	0,00	0,00	30,00	30,00	0,00	0,00
21111464	João Carlos Maia Marques	0,00	0,00	30,00	30,00	0,00	0,00
21111465	Maria Dorinda Nunes Maia Capela	0,00	0,00	30,00	30,00	0,00	0,00
21111466	João Paulo Vidal de Vilhena Magalhães Crespo	0,00	0,00	30,00	30,00	0,00	0,00
21111470	Rui Daniel Ramos Amorim	0,00	0,00	30,00	30,00	0,00	0,00
21111472	Celastino Alberto Gomes Pinto	0,00	0,00	30,00	30,00	0,00	0,00
21111476	Mário Emília Quintela C.ferreira	0,00	0,00	30,00	30,00	0,00	0,00
21111477	Casa do Povo de Sta. Cruz de Alvarenga	0,00	0,00	30,00	30,00	0,00	0,00
21111480	Luís Manuel Lopes Cruz Carlos	0,00	0,00	30,00	30,00	0,00	0,00
21111487	Centro Paroquial Social Sta. Marinha de Avanca	0,00	0,00	30,00	30,00	0,00	0,00
21111488	Cáritas Paroquial de Oit	0,00	0,00	60,00	60,00	0,00	0,00
21111490	Francisco Manuel do Vale Santos	0,00	0,00	30,00	30,00	0,00	0,00
21111491	Fundação Luís Bernardo de Almeida	0,00	0,00	30,00	30,00	0,00	0,00
21111493	Conferencia Vicentina de s. João Batista de Cepelos	0,00	0,00	60,00	60,00	0,00	0,00
21111499	António Manuel Pereira Alves	0,00	0,00	30,00	30,00	0,00	0,00
21111504	Elda Maria da Costa e Melo Guimarães	0,00	0,00	120,00	120,00	0,00	0,00
21111506	Ana Maria Pinx de Moura Marques da Cruz	0,00	0,00	30,00	30,00	0,00	0,00
21111507	João Manuel Ascensão Carola	0,00	0,00	30,00	30,00	0,00	0,00
21111508	Anívia Manuel Cardoso de Oliveira	0,00	0,00	30,00	30,00	0,00	0,00
21111509	Maria In Salette Matosvidal	0,00	0,00	30,00	30,00	0,00	0,00
21111510	Maria da Costa Maia	0,00	0,00	30,00	30,00	0,00	0,00
21111512	Maria Zéila Marques Duarte	0,00	0,00	30,00	30,00	0,00	0,00
21111515	Tiago Martinho Gonçalves de Almeida	0,00	0,00	30,00	30,00	0,00	0,00
21111516	Associação Baptista de Águas Santas	0,00	0,00	30,00	30,00	0,00	0,00
21111517	Maria da Luz Henriques Barreto Sacchetti	0,00	0,00	30,00	30,00	0,00	0,00
21111518	Manuel Araújo Silva	0,00	0,00	30,00	30,00	0,00	0,00
21111520	Ass-associação Solidariedade Estarrejaense	0,00	0,00	30,00	30,00	0,00	0,00
21111521	Francisco Luis Vaz Marques Pires	0,00	0,00	30,00	30,00	0,00	0,00
21111522	Conferencia s. Vicente Paulo de sº António do Monte	0,00	0,00	60,00	60,00	0,00	0,00
21111523	Cardespinho-coop.ed.reab.cidade Inadaptado	0,00	0,00	60,00	60,00	0,00	0,00
21111524	Maria Glória Sac Evaristo	0,00	0,00	30,00	30,00	0,00	0,00
21111526	Maria de Fátima Tedin da Costa	0,00	0,00	30,00	30,00	0,00	0,00
21111528	Ades-aveiro - Associação de Defesa e Apoio da Vida	0,00	0,00	30,00	30,00	0,00	0,00
21111529	Adra Portugal-Delegação de Aveiro	0,00	0,00	60,00	60,00	0,00	0,00
21111530	Dina Filomena Santos Gomes Soares da Silva	0,00	0,00	30,00	30,00	0,00	0,00
21111531	Centro Paroquial de São Bernardo	0,00	0,00	30,00	30,00	0,00	0,00
21111532	Santa Casa da Misericórdia de Ovar	0,00	0,00	30,00	30,00	0,00	0,00
21111533	Carriav-coop.ed.reab.cidade Inadaptado-aveiro	0,00	0,00	30,00	30,00	0,00	0,00
21111534	Gomes de Pinho & cª Lda	0,00	0,00	500,00	500,00	0,00	0,00
21111537	Associação Bem Estar Santa Maria de Lamas	0,00	0,00	30,00	30,00	0,00	0,00
21111538	Cáritas Paroquial de Aradas	0,00	0,00	30,00	30,00	0,00	0,00
21111540	Grupo Cáritas Paroquial - Sewer do Vouga	0,00	0,00	60,00	60,00	0,00	0,00
21111541	Cáritas de Gafanha de Boe-hora	0,00	0,00	30,00	30,00	0,00	0,00
21111542	Igreja de Nazareno São João da Madeira	0,00	0,00	30,00	30,00	0,00	0,00
21111543	Grupo Sócio Comunitário do Lazo-gaás	0,00	0,00	30,00	30,00	0,00	0,00
21111544	Silvia Maria Costa Marques	0,00	0,00	40,00	40,00	0,00	0,00
21111545	Luís Manuel Vilares Cabral Monteiro	0,00	0,00	1.700,00	1.700,00	0,00	0,00
21111546	Maria Luísa Saldanha Alcântara	0,00	0,00	200,00	200,00	0,00	0,00
21111548	Centro Social Paroquial de Sº André da Egueira	0,00	0,00	30,00	30,00	0,00	0,00
21111549	Bairralmentar, Lda	0,00	0,00	2.160,00	2.160,00	0,00	0,00
21111550	Daniel Correia Martins	0,00	0,00	15,00	15,00	0,00	0,00
21111551	António Tavares	0,00	0,00	140,00	140,00	0,00	0,00
21111552	Sarah Correia Duarte	0,00	0,00	600,00	600,00	0,00	0,00
21111553	Devoteam Portugal	0,00	0,00	374,20	374,20	0,00	0,00
21111554	InstaFogo-sistemas Contra Incêndios, S.a	0,00	0,00	65,98	65,98	0,00	0,00
21111555	Associação de Desenvolvimento do Concelho de Esp	0,00	0,00	30,00	30,00	0,00	0,00
21111556	Município de Aveiro	0,00	0,00	32.000,00	32.000,00	0,00	0,00
21111557	José Ricardo Almeida Fonseca	0,00	0,00	200,00	200,00	0,00	0,00
21111558	Pedro Novo	0,00	0,00	400,00	400,00	0,00	0,00
21111559	José Velha	0,00	0,00	400,00	400,00	0,00	0,00
21111560	João Monteiro	0,00	0,00	40,00	40,00	0,00	0,00
21111561	Sérgio Augusto Alves de Silva	0,00	0,00	450,00	450,00	0,00	0,00
21111562	José Manuel de Oliveira Tavares	0,00	0,00	400,00	400,00	0,00	0,00

Balancete Analítico

Apuramento

Contas : 11 a 89

120 BANCO ALIMENTAR CONTRA A FOME

3800-100 AVEIRO

504200305

Exercício de 2023

Conta	Nome	Período		Acumulado		Saldo Devedor	Saldo Credor
		Débito	Crédito	Débito	Crédito		
21111563	Conferência Vicentina de Nº 5ª do Rosário -muro	0,00	0,00	30,00	30,00	0,00	0,00
21111564	Abílio Pereira Almeida	0,00	0,00	100,00	100,00	0,00	0,00
21111565	Diego Henrique Batista de Sena	0,00	0,00	450,00	450,00	0,00	0,00
21111566	Wagner de Freitas	0,00	0,00	250,00	250,00	0,00	0,00
21111570	Manuel António de Oliveira Brandão	0,00	0,00	450,00	450,00	0,00	0,00
21111571	Bastos, Amorim & Araújo - Consultoria e Trading, Lr	0,00	0,00	6.996,24	6.996,24	0,00	0,00
21111572	Sofia Sobral Fernandes	0,00	0,00	60,00	60,00	0,00	0,00
21111575	Silvestre Alves Afonso	0,00	0,00	50,00	50,00	0,00	0,00
21111576	Conceição Cardoso	0,00	0,00	30,00	30,00	0,00	0,00
21111578	Daniel Gonçalo Oliveira Henriques	0,00	0,00	50,00	50,00	0,00	0,00
21111580	Rafael Loureiro Bastos	0,00	0,00	250,00	250,00	0,00	0,00
21111581	Israel Alves Batista Falcão	0,00	0,00	350,00	350,00	0,00	0,00
21111582	Higuel	0,00	0,00	5,00	5,00	0,00	0,00
21111583	Jorge Roque da Cunha	0,00	0,00	200,00	200,00	0,00	0,00
21111584	Homari Monteiro	0,00	0,00	20,00	20,00	0,00	0,00
21111585	Manuel Maria Clara Soares	0,00	0,00	20,00	20,00	0,00	0,00
21111586	António Manuel Abade	0,00	0,00	20,00	20,00	0,00	0,00
21111587	Beatriz Cardoso Braz	0,00	0,00	5,00	5,00	0,00	0,00
21111588	Carlos António Oliveira Rainho	0,00	0,00	10,00	10,00	0,00	0,00
21111590	Manuel Bedmarinho Oliveira Teixeira	0,00	0,00	10,00	10,00	0,00	0,00
21111591	C.o.g.,lda	0,00	0,00	500,00	500,00	0,00	0,00
21111592	Fátima Vasconcelos	0,00	0,00	100,00	100,00	0,00	0,00
21111593	Carlos Pinheiro	0,00	0,00	100,00	100,00	0,00	0,00
21111594	Maria da Graça Costa Marques da Silva	0,00	0,00	5,00	5,00	0,00	0,00
21111596	Fernando Seabra	0,00	0,00	50,00	50,00	0,00	0,00
21111597	Ernesto Henriques Pereira da Silva	0,00	0,00	20,00	20,00	0,00	0,00
21111598	Pedro Domingues	0,00	0,00	100,00	100,00	0,00	0,00
21111600	Federação Portuguesa dos Bancos Alimentares Cont	0,00	0,00	3.534,48	3.534,48	0,00	0,00
21111601	Linhares dos Leitões-chamascaria Unip.	0,00	0,00	1.230,00	1.230,00	0,00	0,00
21111602	António Rui Tavares Lei	0,00	0,00	300,00	300,00	0,00	0,00
21111603	Joaquim Alberto da Silva Lei	0,00	0,00	200,00	200,00	0,00	0,00
21111604	Maria Luz Henriques Mota	0,00	0,00	400,00	400,00	0,00	0,00
21111605	Victor Manuel dos Santos	0,00	0,00	30,00	30,00	0,00	0,00
21111606	H-aluguer de Automóveis, S.a.	0,00	0,00	369,50	369,50	0,00	0,00
21111607	Whitegreen Natural, S.a.	0,00	0,00	6.359,46	6.359,46	0,00	0,00
21111608	Ricardo Alexandre Martins Pereira	0,00	0,00	450,00	450,00	0,00	0,00
21111609	Augusto Rodrigo Soares Martins Pinheiro	0,00	0,00	50,00	50,00	0,00	0,00
21111610	Nuno Miguel Carvalho Saldanha	0,00	0,00	400,00	400,00	0,00	0,00
21111611	Álvoro Aguiar	0,00	0,00	15,00	15,00	0,00	0,00
21111612	José Manuel Augusto dos Santos	0,00	0,00	300,00	300,00	0,00	0,00
21111613	António José Augusto Vieira	0,00	0,00	300,00	300,00	0,00	0,00
21111614	Luis Manuel Ferreira Marques	0,00	0,00	500,00	500,00	0,00	0,00
21111615	António Augusto Pereira Rego	0,00	0,00	450,00	450,00	0,00	0,00
21111616	Mário Filipe Teixeira Ribeiro	0,00	0,00	500,00	500,00	0,00	0,00
21111617	Ana Raquel Gomes Fidalgo	0,00	0,00	400,00	400,00	0,00	0,00
21111618	Fundação Creche Helena de Albuquerque Quadros	0,00	0,00	30,00	30,00	0,00	0,00
21111619	Rosane Salomé Sequeira Delgado Ferreira	0,00	0,00	450,00	450,00	0,00	0,00
21111620	Domingos Manuel Paulo Duarte	0,00	0,00	600,00	600,00	0,00	0,00
21111622	Igreja Evangélica Pentecostal - Coad	0,00	0,00	150,00	150,00	0,00	0,00
21111623	Jolo Filipe dos Santos Pato	0,00	0,00	350,00	350,00	0,00	0,00
21111627	Carlos Manuel Tavares da Silva	0,00	0,00	5,00	5,00	0,00	0,00
21111628	Bruno Miguel Teixeira Megalhães	0,00	0,00	450,00	450,00	0,00	0,00
21111629	Robert John Sibley	0,00	0,00	1.000,00	1.000,00	0,00	0,00
21111630	Ascensão Silva & Canas, Lda.	0,00	0,00	1.977,82	1.977,82	0,00	0,00
21111631	Bernardo Santos Tavares	0,00	0,00	350,00	350,00	0,00	0,00
21111632	Jorge Manuel Carvalho Rocha	0,00	0,00	450,00	450,00	0,00	0,00
21111633	Tetmo da Silva Bernardo	0,00	0,00	350,00	350,00	0,00	0,00
21111634	Boech Termotecnologia, sa	0,00	0,00	1.074,50	1.074,50	0,00	0,00
21111636	Alec-associação de Teatro Experimental do Curval	0,00	0,00	100,00	100,00	0,00	0,00
21111637	Arno Koojman	0,00	0,00	25,00	25,00	0,00	0,00
21111638	Jolo André Sousa da Fonseca	0,00	0,00	450,00	450,00	0,00	0,00
21111639	Maria Ernestina Hall	0,00	0,00	200,00	200,00	0,00	0,00
21111640	Jolo Fernando Pontes Amaro	0,00	0,00	300,00	300,00	0,00	0,00
21111641	Gervásio Aleixo Lapa de Oliveira	0,00	0,00	20,00	20,00	0,00	0,00
21111642	Manuel Alves dos Santos	0,00	0,00	100,00	100,00	0,00	0,00

Balancete Analítico

Apuramento

Contas : 11 a 89

120 BANCO ALIMENTAR CONTRA A FOME

3800-100 AVEIRO

504200305

Exercício de 2023

Conta	Nome	Período		Acumulado		Saldo Devedor	Saldo Credor
		Débito	Crédito	Débito	Crédito		
21111643	Manuel Sobral	0,00	0,00	100,00	100,00	0,00	0,00
21111644	Laurindo Baptista Ruize	0,00	0,00	75,00	75,00	0,00	0,00
21111647	Manufacturas Santos, S.a.	0,00	0,00	250,00	250,00	0,00	0,00
21111648	Joaquim Amaro Ventura Ferreira dos Santos	0,00	0,00	450,00	450,00	0,00	0,00
21111650	Dow Portugal Produtos Químicos 2	0,00	0,00	1.995,13	1.995,13	0,00	0,00
21111651	Metakertima-industria Metalomecânica, S.a.	0,00	0,00	1.500,00	1.500,00	0,00	0,00
21111652	Manuel Soares Fernandes	0,00	0,00	450,00	450,00	0,00	0,00
21111653	Restaurante Camomora-ros & Gonçalves Lda	0,00	0,00	35,00	35,00	0,00	0,00
21111654	Leitrix-comércio de Materiais e Acessórios Inox, Lr	0,00	0,00	500,00	500,00	0,00	0,00
21111655	Eurpgo-projectos de Consultoria de Gestão e Segur	0,00	0,00	150,00	150,00	0,00	0,00
21111656	Diatista-industria Alimentar, S.a.	0,00	0,00	37.401,00	37.401,00	0,00	0,00
21111659	José Miguel Duarte	0,00	0,00	30,00	30,00	0,00	0,00
21111661	Filipe Jesus da Silva	0,00	0,00	200,00	200,00	0,00	0,00
2111199999999	Consumidor Final	0,00	0,00	3.902,00	3.902,00	0,00	0,00
21111100000000	Consumidor Final	0,00	0,00	75,00	75,00	0,00	0,00
21111100000001	Consumidor Final	0,00	0,00	30,00	30,00	0,00	0,00
21111100000002	Consumidor Final	0,00	0,00	50,00	50,00	0,00	0,00
22	Fornecedores	0,00	0,00	103.524,48	105.525,37	0,00	2.000,89
221	Fornecedores c/c	0,00	0,00	103.524,48	105.525,37	0,00	2.000,89
2211	Fornecedores gerais	0,00	0,00	103.524,48	105.525,37	0,00	2.000,89
22111	Fornecedores c/c Nacionais	0,00	0,00	103.524,48	105.525,37	0,00	2.000,89
2211110	Net gas Unipessoal Lda	0,00	0,00	136,90	136,90	0,00	0,00
2211121	Tipografia Minerva Central Lda	0,00	0,00	328,41	328,41	0,00	0,00
2211122	Eurpgo Projectos de Consultoria de Gestão e Segur	0,00	0,00	342,70	342,70	0,00	0,00
2211130	Truly Control Estudos e Serviços de Protecção Ambi	0,00	0,00	191,33	191,33	0,00	0,00
2211139	Riamarpeus - Importação e Exportação Lda	0,00	0,00	151,02	151,02	0,00	0,00
2211142	Bernol rf - Comercio Lda	0,00	0,00	539,17	539,17	0,00	0,00
2211145	InstaFogo - Sistemas Contra Incêndios, S.a.	0,00	0,00	45,76	45,76	0,00	0,00
2211147	Marcio Silvio Salgado Gonçalves ESQUINA VIVA	0,00	0,00	93,00	93,00	0,00	0,00
2211148	Via Verde Portugal - Gestão de Sistemas Electrónico	0,00	0,00	39,49	39,49	0,00	0,00
2211162	America Tavares Nogueira Morcira	0,00	0,00	607,40	607,40	0,00	0,00
2211164	Ferlimpa 2 Limpeza Geral e Manutenção Lda	0,00	0,00	143,91	143,91	0,00	0,00
2211177	Acifal Administração e Contabilidade Lda	0,00	0,00	2.662,95	2.662,95	0,00	0,00
2211178	Artsensor Comercio de Equipamento de Segurança I	0,00	0,00	291,51	291,51	0,00	0,00
2211180	Manuel Rosendo Tavares - Reparação Automovel Lr	0,00	0,00	243,57	243,57	0,00	0,00
2211182	Hako Profissional Lustrana, Lda	0,00	0,00	589,81	589,81	0,00	0,00
2211188	Carlioso e Sousa Lda IBEROCAR	0,00	0,00	565,41	565,41	0,00	0,00
2211192	Empreito a. Pontes S.a.	0,00	0,00	1.564,45	1.564,45	0,00	0,00
2211193	Fidelidade - Companhia de Seguros, S.a.	0,00	0,00	1.977,11	3.329,37	0,00	1.352,26
2211198	Ricardo Vira Cavaleiro & Associados - Sociedade de	0,00	0,00	37,49	37,49	0,00	0,00
22111101	Empresa Tipografica Veneza Lda	0,00	0,00	96,00	96,00	0,00	0,00
22111103	Aufalhoasis - Transportes Unipessoal Lda	0,00	0,00	959,40	1.205,40	0,00	246,00
22111104	Recheio - Cash & Carry s a	0,00	0,00	6.906,96	6.906,96	0,00	0,00
22111105	Comercialtec Comercialização e Assistência Equipar	0,00	0,00	498,80	498,80	0,00	0,00
22111107	Fridelra Electromecanica Frio Lda	0,00	0,00	3.424,26	3.424,26	0,00	0,00
22111113	Oliventelagens - Comércio e Transformação Produ	0,00	0,00	421,15	421,15	0,00	0,00
22111114	fc Digital Fotosceramicas e Publicidade Lda	0,00	0,00	61,50	61,50	0,00	0,00
22111115	combustiveis bairrada lda	0,00	0,00	335,60	335,60	0,00	0,00
22111117	Infraestruturas De Portugal, S.a.	0,00	0,00	76,85	76,85	0,00	0,00
22111118	PROPEL, LDA	0,00	0,00	40,00	40,00	0,00	0,00
22111120	LAVADOREIRO DAS BARROCAS, UNIP. LDA	0,00	0,00	167,95	167,95	0,00	0,00
22111121	WORTEN-CONTINENTE SUPERMERCADOS	0,00	0,00	12,58	12,58	0,00	0,00
22111122	PRJO ENERGY S.A.	0,00	0,00	40,00	40,00	0,00	0,00
22111124	Auchan Energy S A	0,00	0,00	25,01	25,01	0,00	0,00
22111125	Martins e Marcelino	0,00	0,00	87,18	87,18	0,00	0,00
22111127	FERNANDO MANUEL DE CARVALHO BRANCO	0,00	0,00	939,18	939,18	0,00	0,00
22111129	EDP COMERCIAL SA	0,00	0,00	9.705,17	10.001,12	0,00	295,95
22111131	BCM - BRICOLAGE LEROY MERLIN	0,00	0,00	24,47	24,47	0,00	0,00
22111132	MEQ, S.A.	0,00	0,00	970,42	1.052,10	0,00	81,68
22111133	AGUAS DA REGIÃO DE AVEIRO	0,00	0,00	332,52	332,52	0,00	0,00
22111134	elt	0,00	0,00	334,23	334,23	0,00	0,00
22111135	SILVINA RAHMUNDO, LDA	0,00	0,00	64,40	64,40	0,00	0,00
22111139	Irma	0,00	0,00	81,05	81,05	0,00	0,00
22111142	Banco Comercial Portugues s a	0,00	0,00	180,00	180,00	0,00	0,00

Balancete Analítico

Apuramento

Contas : 11 a 89

120 BANCO ALIMENTAR CONTRA A FOME

3800-100 AVEIRO

504200305

Exercício de 2023

Conta	Nome	Período		Acumulado		Saldo Devedor	Saldo Credor
		Débito	Crédito	Débito	Crédito		
22111144	Sitacol - Sociedade de ar Comprimido Lda	0,00	0,00	409,26	409,26	0,00	0,00
22111150	Pingo Doce Distribuição Alimentar sa	0,00	0,00	230,87	230,87	0,00	0,00
22111151	Diário de Aveiro Lda	0,00	0,00	258,30	258,30	0,00	0,00
22111156	Successagende Lda	0,00	0,00	128,25	128,25	0,00	0,00
22111159	Eduardo Costa de Oliveira	0,00	0,00	15,94	15,94	0,00	0,00
22111162	Karibote Lda	0,00	0,00	41,00	41,00	0,00	0,00
22111163	Superarrifana - Supermercados, Lda	0,00	0,00	49,50	49,50	0,00	0,00
22111164	Interesmoriz-supermercados Lda	0,00	0,00	60,00	60,00	0,00	0,00
22111168	Adelino Gomes - Cabeça de Casal da Herança de	0,00	0,00	15.866,04	15.866,04	0,00	0,00
22111171	Inovasis Inovação e Sistemas de Informação Lda	0,00	0,00	354,24	354,24	0,00	0,00
22111172	Casa de Baberios de João Pires Fernandes Lda	0,00	0,00	77,00	77,00	0,00	0,00
22111173	Agamundo - Lda	0,00	0,00	1.698,14	1.698,14	0,00	0,00
22111175	Controlauto - Controlo Técnico Automóvel s a	0,00	0,00	136,76	136,76	0,00	0,00
22111176	Titecas Unipessoal Lda	0,00	0,00	23,33	23,33	0,00	0,00
22111177	Jamirpeças Comercio e Industria Auto sa	0,00	0,00	8,07	8,07	0,00	0,00
22111179	Diogo Filipe Ribeiro Machado	0,00	0,00	76,38	76,38	0,00	0,00
22111180	Campolargo Combustíveis Lda	0,00	0,00	10,00	10,00	0,00	0,00
22111182	Auficem Serviços e Comunicações Lda	0,00	0,00	249,99	249,99	0,00	0,00
22111183	c p e Companhia de Parques de Estacionamento sa	0,00	0,00	5,30	5,30	0,00	0,00
22111184	Supermercado Nilo Lda	0,00	0,00	15,00	15,00	0,00	0,00
22111185	Auto - Estradas do Atlântico - Concessões Rodoviári	0,00	0,00	9,20	9,20	0,00	0,00
22111186	Brisal - Auto-estradas do Litoral S.a.	0,00	0,00	24,60	24,60	0,00	0,00
22111187	Comavauto - Comércio de Acessórios de Automóvel	0,00	0,00	8,00	8,00	0,00	0,00
22111189	tv Lar Electronics Lda	0,00	0,00	49,30	49,30	0,00	0,00
22111190	Anteris Crespo Unipessoal Lda	0,00	0,00	100,86	100,86	0,00	0,00
22111191	Carvauto Comercio e Reparação Veiculos Auto sa	0,00	0,00	33.664,76	33.664,76	0,00	0,00
22111192	Leonel e Filhos Lda	0,00	0,00	2.275,50	2.275,50	0,00	0,00
22111193	Enchido Serrano Enchidos Tradicionais da Serra da I	0,00	0,00	13,00	13,00	0,00	0,00
22111194	Fabrica de Conservas a Povoira, S.a.	0,00	0,00	10.782,00	10.782,00	0,00	0,00
22111195	Antonio Gomes Leal	0,00	0,00	40,00	40,00	0,00	0,00
22111196	Maria Jesus Martins Unipessoal Lda	0,00	0,00	41,65	41,65	0,00	0,00
22111197	Vitorino Valentim da Cruz	0,00	0,00	166,05	166,05	0,00	0,00
22111199	Aedl - Auto-estradas do Oeiras Litoral S.a.	0,00	0,00	3,30	3,30	0,00	0,00
2211200	avauto	0,00	0,00	35,25	35,25	0,00	0,00
2211201	Lidl & Companhia	0,00	0,00	8,97	8,97	0,00	0,00
2211202	Atmoebox Lda	0,00	0,00	3,90	3,90	0,00	0,00
2211203	João Paulo Nunes Rodrigues	0,00	0,00	153,75	153,75	0,00	0,00
2211204	Sidónio Fernandes do Cas	0,00	0,00	125,00	150,00	0,00	25,00
23	Pessoal	0,00	0,00	37.858,71	41.974,52	0,00	4.115,81
231	Remunerações a pagar	0,00	0,00	37.630,42	41.746,23	0,00	4.115,81
2312	Ao pessoal	0,00	0,00	37.630,42	41.746,23	0,00	4.115,81
233	PENHORAS SALÁRIOS	0,00	0,00	228,29	228,29	0,00	0,00
2332	PENHORAS SALÁRIOS - PESSOAL	0,00	0,00	228,29	228,29	0,00	0,00
24	Estado e outros entes públicos	0,00	0,00	19.445,77	21.055,11	320,15	1.929,49
242	Retenção de impostos sobre rendimentos	0,00	0,00	5.505,58	6.133,90	0,00	628,32
2421	Sobre Rendimentos de Trabalho Dependente	0,00	0,00	1.522,00	1.810,00	0,00	288,00
2422	Sobre Rendimentos de Trabalho Independente	0,00	0,00	23,58	33,36	0,00	9,78
24221	Trabalho Independente	0,00	0,00	23,58	33,36	0,00	9,78
242213	Americo Tavares Nogueira Moreira	0,00	0,00	23,58	33,36	0,00	9,78
2424	PREDIAIS	0,00	0,00	3.960,00	4.290,54	0,00	330,54
24241	MARIA MANUELA DA SILVA RANGEL GOMES	0,00	0,00	3.960,00	4.290,54	0,00	330,54
243	Imposto sobre o valor acrescentado (IVA)	0,00	0,00	1.544,43	1.224,28	320,15	0,00
2432	IVA - Debitivo	0,00	0,00	492,65	492,65	0,00	0,00
24322	Anos anteriores	0,00	0,00	492,65	492,65	0,00	0,00
2438	IVA - Reembolsos pedidos	0,00	0,00	1.051,78	731,63	320,15	0,00
245	Contribuições para a Segurança Social	0,00	0,00	12.290,71	13.591,88	0,00	1.301,17
248	Outras tributações	0,00	0,00	105,05	105,05	0,00	0,00
2481	FCT/FGCT	0,00	0,00	105,05	105,05	0,00	0,00
27	Outras contas a receber e a pagar	0,00	0,00	126.073,28	88.167,81	49.481,82	11.576,35
272	Devedores e credores por acréscimos (periodização)	0,00	0,00	8.724,90	16.401,78	0,00	7.676,88
2722	Credores por acréscimos de gastos	0,00	0,00	8.724,90	16.401,78	0,00	7.676,88
27222	Remunerações a Líquidar	0,00	0,00	8.724,90	16.168,08	0,00	7.443,18
272222	Remanências a Líquidar - FERIAS / SUBSIDIO FER	0,00	0,00	8.724,90	16.168,08	0,00	7.443,18

Balancete Analítico

Apuramento

Contas : 11 a 89

120 BANCO ALIMENTAR CONTRA A FOME

3800-100 AVEIRO

504200305

Exercício de 2023

Conta	Nome	Período		Acumulado		Saldo Devedor	Saldo Credor
		Débito	Crédito	Débito	Crédito		
27229	Outras Despesas Diferidas	0,00	0,00	0,00	233,70	0,00	233,70
278	Outros devedores e credores	0,00	0,00	117.348,38	71.766,03	49.481,82	3.899,47
2781	Devedores Diversos	0,00	0,00	117.348,38	71.703,43	49.481,82	3.836,87
27811	Programa POAPMC	0,00	0,00	4.822,55	4.822,55	0,00	0,00
27813	CMA-protocolo	0,00	0,00	23.000,00	17.000,00	6.000,00	0,00
27814	Caução-arrendamento	0,00	0,00	1.275,00	0,00	1.275,00	0,00
27815	Programa PAC	0,00	0,00	2.400,00	2.400,00	0,00	0,00
27818	Paulo Pinho-das. reunião Lisboa	0,00	0,00	0,00	221,00	0,00	221,00
27819	POAPMC_II Fase_OlBairro_68	0,00	0,00	4.342,79	4.342,79	0,00	0,00
278110	POAPMC-II Fase_Aveiro_22	0,00	0,00	10.856,45	10.856,45	0,00	0,00
278113	Via Verde	0,00	0,00	247,49	222,89	24,60	0,00
278114	PAC_II Fase_OlBairro_68	0,00	0,00	1.000,00	1.000,00	0,00	0,00
278117	CMA_PMAA_Investimento 2023	0,00	0,00	15.000,00	15.000,00	0,00	0,00
278141	POAPMC - PAC - PRORROGACAO 2023	0,00	0,00	5.220,00	0,00	5.220,00	0,00
278191	Mediadora_POAPMC_II Fase_OlBairro_68	0,00	0,00	4.863,10	8.478,97	0,00	3.615,87
278192	Coordenadora_POAPMC_II Fase_OlBairro_68	0,00	0,00	20.909,91	4.667,70	16.242,21	0,00
2781102	Coordenadora_POAPMC-II Fase_Aveiro_22	0,00	0,00	23.411,09	2.691,08	20.720,01	0,00
2782	Credores diversos	0,00	0,00	0,00	62,60	0,00	62,60
27821	credor 0001	0,00	0,00	0,00	62,60	0,00	62,60
28	Diferimentos	0,00	0,00	66.206,64	73.596,77	1.484,32	8.874,45
281	Gastos a reconhecer	0,00	0,00	2.275,57	791,25	1.484,32	0,00
2819	Outras Despesas com Custo Diferido	0,00	0,00	2.275,57	791,25	1.484,32	0,00
282	Rendimentos a reconhecer	0,00	0,00	63.931,07	72.805,52	0,00	8.874,45
2821	Donativos ano N - recibos a emitir no ano N+1	0,00	0,00	0,00	15,00	0,00	15,00
2823	Quotas	0,00	0,00	110,00	290,00	0,00	180,00
2824	Programa POAPMC	0,00	0,00	45.953,07	45.953,07	0,00	0,00
2825	Protocolo CMA-venda	0,00	0,00	12.000,00	20.679,45	0,00	8.679,45
2826	PAC	0,00	0,00	5.868,00	5.868,00	0,00	0,00
Total da Classe		0,00	0,00	482.509,19	459.719,89	51.286,29	28.496,99
Inventários e ativos biológicos							
31	Corposas	0,00	0,00	86.797,03	86.797,03	0,00	0,00
312	Matérias-primas, subsidiárias e de consumo	0,00	0,00	86.797,03	86.797,03	0,00	0,00
3121	Materias Primas	0,00	0,00	86.797,03	86.797,03	0,00	0,00
31211	Generos Alimentares	0,00	0,00	86.797,03	86.797,03	0,00	0,00
38	Reclassificação e regularização de inventários e acti	0,00	0,00	57.227,59	57.227,59	0,00	0,00
383	Matérias-primas, subsidiárias e de consumo	0,00	0,00	57.227,59	57.227,59	0,00	0,00
Total da Classe		0,00	0,00	144.024,62	144.024,62	0,00	0,00
Investimentos							
41	Investimentos financeiros	0,00	0,00	1.015,73	0,00	1.015,73	0,00
415	Outros investimentos financeiros	0,00	0,00	1.015,73	0,00	1.015,73	0,00
4152	Outras Aplicações Financeiras	0,00	0,00	1.015,73	0,00	1.015,73	0,00
41524	Fundos	0,00	0,00	1.015,73	0,00	1.015,73	0,00
415241	FCT	0,00	0,00	948,42	0,00	948,42	0,00
415242	FRSS	0,00	0,00	67,31	0,00	67,31	0,00
43	Activos fixos tangíveis	0,00	0,00	327.172,34	235.883,51	327.172,34	235.883,51
433	Outros activos fixos tangíveis	0,00	0,00	327.172,34	235.883,51	327.172,34	235.883,51
4332	Edifícios e outras construções	0,00	0,00	45.348,71	0,00	45.348,71	0,00
43321	Edifícios	0,00	0,00	45.348,71	0,00	45.348,71	0,00
4333	Equipamento básico	0,00	0,00	80.558,30	0,00	80.558,30	0,00
43336	Máquinas Molinos e Operadores	0,00	0,00	12.910,56	0,00	12.910,56	0,00
43339	Outro	0,00	0,00	67.647,74	0,00	67.647,74	0,00
4334	Equipamento de transporte	0,00	0,00	104.089,57	0,00	104.089,57	0,00
43341	Veículos Leigos	0,00	0,00	104.089,57	0,00	104.089,57	0,00
4335	Equipamento administrativo	0,00	0,00	38.901,72	0,00	38.901,72	0,00
43355	Equipamento Diverso	0,00	0,00	38.901,72	0,00	38.901,72	0,00
4337	Outros activos fixos tangíveis	0,00	0,00	58.274,04	0,00	58.274,04	0,00
43371	Ferramentas e Utensílios	0,00	0,00	43.637,61	0,00	43.637,61	0,00
433714	Para Trabalhos de Limpeza	0,00	0,00	43.637,61	0,00	43.637,61	0,00
43373	Outros	0,00	0,00	14.636,43	0,00	14.636,43	0,00

Balancete Analítico

Apuramento

Contas : 11 a 89

120 BANCO ALIMENTAR CONTRA A FOME
3800-100 AVEIRO
504200305

Exercício de 2023

Conta	Nome	Período		Acumulado		Saldo Devedor	Saldo Credor
		Débito	Crédito	Débito	Crédito		
433739	Outras	0,00	0,00	14.636,43	0,00	14.636,43	0,00
4338	Depreciações acumuladas	0,00	0,00	0,00	235.883,51	0,00	235.883,51
43382	Edifícios e Outras Construções	0,00	0,00	0,00	8.786,21	0,00	8.786,21
43383	Equipamento Básico	0,00	0,00	0,00	52.921,12	0,00	52.921,12
43384	Equipamento de Transporte	0,00	0,00	0,00	78.838,00	0,00	78.838,00
43385	Equipamento Administrativo	0,00	0,00	0,00	40.570,28	0,00	40.570,28
43387	Outros Ativos Fixos Tangíveis	0,00	0,00	0,00	54.767,90	0,00	54.767,90
	Total da Classe	0,00	0,00	328.188,07	235.883,51	328.188,07	235.883,51
Fundos patrimoniais							
56	Resultados transferidos	0,00	0,00	0,00	314.204,14	0,00	314.204,14
561	Exercícios Anteriores	0,00	0,00	0,00	314.204,14	0,00	314.204,14
59	Outras variações nos fundos patrimoniais	0,00	0,00	9.068,84	57.423,44	0,00	48.354,60
593	Subsídios	0,00	0,00	9.068,84	57.423,44	0,00	48.354,60
5932	Outros	0,00	0,00	9.068,84	57.423,44	0,00	48.354,60
59322	Outros	0,00	0,00	1.125,00	3.375,00	0,00	2.250,00
59323	PMMA_Investimento_2018	0,00	0,00	320,00	14.400,00	0,00	14.080,00
59325	PMMA_Investimento_2020	0,00	0,00	574,41	8.566,77	0,00	7.992,36
59326	PMMA_Investimento_2021	0,00	0,00	1.875,00	11.250,00	0,00	9.375,00
59327	PMMA_Investimento_2022	0,00	0,00	966,33	4.831,67	0,00	3.865,34
59328	PMMA_Investimento_2023	0,00	0,00	4.208,10	15.000,00	0,00	10.791,90
	Total da Classe	0,00	0,00	9.068,84	371.627,58	0,00	362.558,74
Gastos							
61	Custo dos inventários vendidos e das matérias conc.	0,00	144.024,62	144.024,62	144.024,62	0,00	0,00
612	Matérias-primas, subsidiárias e de consumo	0,00	144.024,62	144.024,62	144.024,62	0,00	0,00
6121	Materias Primas	0,00	144.024,62	144.024,62	144.024,62	0,00	0,00
61211	Generos Alimentares	0,00	144.024,62	144.024,62	144.024,62	0,00	0,00
62	Fornecimentos e serviços externos	0,00	46.819,11	47.740,37	47.740,37	0,00	0,00
622	Serviços especializados	0,00	11.439,54	11.439,54	11.439,54	0,00	0,00
6221	Trabalhos especializados	0,00	3.087,98	3.087,98	3.087,98	0,00	0,00
6222	Publicidade e propaganda	0,00	648,21	648,21	648,21	0,00	0,00
6223	Vigilância e segurança	0,00	1.294,67	1.294,67	1.294,67	0,00	0,00
6224	Honorários	0,00	37,49	37,49	37,49	0,00	0,00
6226	Conservação e reparação	0,00	6.371,19	6.371,19	6.371,19	0,00	0,00
623	Materiais	0,00	1.929,02	2.029,02	2.029,02	0,00	0,00
6231	Ferramentas e utensílios de desgaste rápido	0,00	597,33	597,33	597,33	0,00	0,00
6233	Material de escritório	0,00	1.331,69	1.431,69	1.431,69	0,00	0,00
624	Energia e fluidos	0,00	9.573,82	10.395,08	10.395,08	0,00	0,00
6241	Electricidade	0,00	8.511,91	9.333,17	9.333,17	0,00	0,00
6242	Combustíveis	0,00	535,36	535,36	535,36	0,00	0,00
6243	Água	0,00	332,52	332,52	332,52	0,00	0,00
6248	Outros	0,00	194,03	194,03	194,03	0,00	0,00
625	Deslocações, estadas e transportes	0,00	1.460,19	1.460,19	1.460,19	0,00	0,00
6251	Deslocações e estadas	0,00	254,79	254,79	254,79	0,00	0,00
62511	Passagem	0,00	254,79	254,79	254,79	0,00	0,00
6253	Transportes de mercadorias	0,00	1.205,40	1.205,40	1.205,40	0,00	0,00
626	Serviços diversos	0,00	22.416,54	22.416,54	22.416,54	0,00	0,00
6261	Rendas e alugueres	0,00	16.800,95	16.800,95	16.800,95	0,00	0,00
6262	Comunicação	0,00	1.309,52	1.309,52	1.309,52	0,00	0,00
6263	Seguros	0,00	1.284,04	1.284,04	1.284,04	0,00	0,00
6267	Limpeza, higiene e conforto	0,00	2.446,76	2.446,76	2.446,76	0,00	0,00
6268	Outros serviços	0,00	575,27	575,27	575,27	0,00	0,00
62681	Serviços Bancários	0,00	217,50	217,50	217,50	0,00	0,00
62682	Outros Fornecimentos e Serviços	0,00	357,77	357,77	357,77	0,00	0,00
63	Gastos com o Pessoal	0,00	55.221,04	63.945,94	63.945,94	0,00	0,00
632	Remunerações do pessoal	0,00	46.803,98	54.047,98	54.047,98	0,00	0,00
6321	Remunerações do Pessoal	0,00	34.521,91	41.765,91	41.765,91	0,00	0,00
6322	Remunerações Adicionais	0,00	12.282,07	12.282,07	12.282,07	0,00	0,00
63221	Subsídio de Alimentação	0,00	4.879,71	4.879,71	4.879,71	0,00	0,00
63223	Diferenças	0,00	756,00	756,00	756,00	0,00	0,00

Balancete Analítico

Apuramento

Contas : 11 a 89

120 BANCO ALIMENTAR CONTRA A FOME
3800-100 AVEIRO
504200305

[Handwritten Signature]
Exercício de 2023

Conta	Nome	Período		Acumulado		Saldo Devedor	Saldo Credor
		Débito	Crédito	Débito	Crédito		
63224	Subsídio de Férias	0,00	3.282,72	3.282,72	3.282,72	0,00	0,00
63225	Subsídio de Natal	0,00	2.979,64	2.979,64	2.979,64	0,00	0,00
632211	Abono para Faltas	0,00	384,00	384,00	384,00	0,00	0,00
635	Encargos sobre remunerações	0,00	8.068,87	9.549,77	9.549,77	0,00	0,00
6351	Segurança Social	0,00	8.053,74	9.544,64	9.544,64	0,00	0,00
6354	FGCT	0,00	5,13	5,13	5,13	0,00	0,00
638	Outros gastos com o pessoal	0,00	348,19	348,19	348,19	0,00	0,00
6386	Segurança e Higiene no Trabalho	0,00	342,70	342,70	342,70	0,00	0,00
63861	Medicina no Trabalho	0,00	342,70	342,70	342,70	0,00	0,00
6389	Outros Custos com o Pessoal	0,00	5,49	5,49	5,49	0,00	0,00
63898	Outros	0,00	5,49	5,49	5,49	0,00	0,00
64	Gastos de depreciação e de amortização	0,00	17.275,39	17.275,39	17.275,39	0,00	0,00
642	Activos fixos tangíveis	0,00	17.275,39	17.275,39	17.275,39	0,00	0,00
6422	Edifícios e Outras Construções	0,00	1.059,09	1.059,09	1.059,09	0,00	0,00
64229	Outros	0,00	1.059,09	1.059,09	1.059,09	0,00	0,00
6423	Equipamento Básico	0,00	7.178,85	7.178,85	7.178,85	0,00	0,00
64239	Outros	0,00	7.178,85	7.178,85	7.178,85	0,00	0,00
6424	Equipamento de Transporte	0,00	8.413,19	8.413,19	8.413,19	0,00	0,00
64249	Outros	0,00	8.413,19	8.413,19	8.413,19	0,00	0,00
6425	Equipamento Administrativo	0,00	624,26	624,26	624,26	0,00	0,00
64259	Outros	0,00	624,26	624,26	624,26	0,00	0,00
68	Outros gastos	0,00	14.859,77	14.859,77	14.859,77	0,00	0,00
688	Outros	0,00	14.859,77	14.859,77	14.859,77	0,00	0,00
6881	Correcções relativas a períodos anteriores	0,00	14.279,59	14.279,59	14.279,59	0,00	0,00
6883	Quotizações	0,00	330,18	330,18	330,18	0,00	0,00
6888	Outros não especificados	0,00	250,00	250,00	250,00	0,00	0,00
68888	Multas e Penalidades	0,00	250,00	250,00	250,00	0,00	0,00
688801	Multas Fiscais	0,00	250,00	250,00	250,00	0,00	0,00
	Total da Classe	0,00	278.199,93	287.846,09	287.846,09	0,00	0,00
Rendimentos							
72	Prestações de serviços	6.720,00	0,00	6.720,00	6.720,00	0,00	0,00
722	Quotizações e jás	6.720,00	0,00	6.720,00	6.720,00	0,00	0,00
75	Subsídios, doações e legados à exploração	284.064,85	0,00	284.064,85	284.064,85	0,00	0,00
751	Subsídios das entidades públicas	38.083,53	0,00	38.083,53	38.083,53	0,00	0,00
7511	ISS, IP - Centro Distrital	38.083,53	0,00	38.083,53	38.083,53	0,00	0,00
75118	Ajuda Alimentar a Carenciados	38.083,53	0,00	38.083,53	38.083,53	0,00	0,00
752	Subsídios de outras entidades	69.941,00	0,00	69.941,00	69.941,00	0,00	0,00
7521	Subsídios	69.941,00	0,00	69.941,00	69.941,00	0,00	0,00
75213	Camara Municipal Aveiro	17.000,00	0,00	17.000,00	17.000,00	0,00	0,00
75214	POAFMC	44.321,00	0,00	44.321,00	44.321,00	0,00	0,00
75215	PAC	8.620,00	0,00	8.620,00	8.620,00	0,00	0,00
753	Doações e heranças	175.980,32	0,00	176.040,32	176.040,32	0,00	0,00
7531	Donativos	175.980,32	0,00	176.040,32	176.040,32	0,00	0,00
75311	Donativos - Numerário	40.224,18	0,00	40.284,18	40.284,18	0,00	0,00
753111	Entidades particulares	21.947,00	0,00	22.007,00	22.007,00	0,00	0,00
7531111	Entidades particulares	10.472,00	0,00	10.532,00	10.532,00	0,00	0,00
7531112	Processo de Injunção	11.475,00	0,00	11.475,00	11.475,00	0,00	0,00
753112	Entidades coletivas	5.846,33	0,00	5.846,33	5.846,33	0,00	0,00
753113	Carreignação IRS-FBA	12.430,85	0,00	12.430,85	12.430,85	0,00	0,00
75312	Donativos - Especie (Generos)	135.756,14	0,00	135.756,14	135.756,14	0,00	0,00
753122	Entidades coletivas	135.756,14	0,00	135.756,14	135.756,14	0,00	0,00
7531221	Generos	135.320,66	0,00	135.320,66	135.320,66	0,00	0,00
7531222	Equipamento e outros	435,48	0,00	435,48	435,48	0,00	0,00
78	Outros rendimentos	14.662,01	0,00	14.662,01	14.662,01	0,00	0,00
788	Outros	14.662,01	0,00	14.662,01	14.662,01	0,00	0,00
7881	Correcções relativas a períodos anteriores	5.593,17	0,00	5.593,17	5.593,17	0,00	0,00
7883	Imputação de subsídios para investimentos	9.068,84	0,00	9.068,84	9.068,84	0,00	0,00
78832	Outros	1.125,00	0,00	1.125,00	1.125,00	0,00	0,00
78833	PHAA_Investimentos_2018	320,00	0,00	320,00	320,00	0,00	0,00
78835	PHAA_Investimentos_2020	574,41	0,00	574,41	574,41	0,00	0,00

Balancete Analítico**Apuramento**

Contas : 11 a 99

120 BANCO ALIMENTAR CONTRA A FOME
3800-100 AVEIRO
504200305
Exercício de 2023

Conta	Nome	Período		Acumulado		Saldo Devedor	Saldo Credor
		Débito	Crédito	Débito	Crédito		
78836	PMAA_Investimento_2021	1.875,00	0,00	1.875,00	1.875,00	0,00	0,00
78837	PMAA_Investimento_2022	966,33	0,00	966,33	966,33	0,00	0,00
78838	PMAA_Investimento_2023	4.208,10	0,00	4.208,10	4.208,10	0,00	0,00
	Total da Classe	305.386,86	0,00	305.446,86	305.446,86	0,00	0,00
Resultados							
81	Resultado líquido do período	305.386,86	332.573,79	333.015,15	360.202,08	0,00	27.186,93
811	Resultado antes de impostos	305.386,86	305.386,86	305.386,86	305.386,86	0,00	0,00
818	Resultado líquido	0,00	27.186,93	27.628,29	54.815,22	0,00	27.186,93
	Total da Classe	305.386,86	332.573,79	333.015,15	360.202,08	0,00	27.186,93
	Totais Balancete	610.773,72	610.773,72	2.415.805,10	2.415.805,10	654.126,17	654.126,17



Demonstração Resultados p/ Funções (SNC ESNL)ACI**120 BANCO ALIMENTAR CONTRA A FOME**

3800-100 AVEIRO

504200305

RUBRICAS	NOTAS	PERIODOS	
		2023	2022
Actividade 12345			
Vendas e serviços prestados		6.720,00	7.450,00
9101 - BACF		6.720,00	7.450,00
9102 - POAPMC			
Custo das vendas e dos serviços prestados		144.024,62	138.726,53
9101 - BACF		144.024,62	138.726,53
9102 - POAPMC			
Resultado Bruto		(137.304,62)	(131.276,53)
Outros rendimentos		298.666,86	327.200,26
9101 - BACF		243.952,86	290.714,15
9102 - POAPMC		54.714,00	28.486,11
Gastos de distribuição		1.460,19	1.094,46
9101 - BACF		1.460,19	1.042,80
9102 - POAPMC			51,66
Gastos administrativos		56.552,73	55.190,04
9101 - BACF		34.260,48	34.539,32
9102 - POAPMC		22.292,25	20.650,72
Gastos de investigação e desenvolvimento			
9101 - BACF			
9102 - POAPMC			
Outros gastos		76.162,39	112.007,63
9101 - BACF		68.336,80	102.291,80
9102 - POAPMC		7.825,59	9.715,83
Resultado Operacional (antes de gastos de financiamento e impostos)		27.186,93	27.631,60
Gastos de financiamento (líquidos)			3,31
9101 - BACF			3,31
9102 - POAPMC			
Resultado Antes de Impostos		27.186,93	27.628,29
Imposto sobre o rendimento do período			
Resultado Líquido do período		27.186,93	27.628,29

Demonstração de Fluxos de Caixa

120 BANCO ALIMENTAR CONTRA A FOME
3800-100 AVEIRO
504200305

[Handwritten signatures]

RUBRICAS	NOTAS	PERÍODOS	
		2023	2022
Fluxos de caixa das atividades operacionais			
Recebimentos de clientes e utentes			
Pagamentos de subsídios			
Pagamentos de apoios			
Pagamentos de bolsas			
Pagamentos a fornecedores		55.582,60	56.320,50
Pagamentos ao pessoal		36.957,82	37.772,56
Caixa gerada pelas operações			
Pagamento/recebimento do imposto sobre o rendimento			
Outros recebimentos/pagamentos		112.096,50	136.011,53
Fluxos de caixa das atividades operacionais (1)		19.556,08	41.918,47
Fluxos de caixa das atividades de investimento			
Pagamentos respeitantes a:			
Ativos fixos tangíveis		33.664,76	1.429,26
Ativos intangíveis			
Investimentos financeiros			
Outros ativos			
Recebimentos provenientes de:			
Ativos fixos tangíveis			
Ativos intangíveis			
Investimentos financeiros			
Outros ativos			
Subsídios ao investimento			6.350,00
Juros e rendimentos similares			
Dividendos			
Fluxos de caixa das atividades de investimento (2)		(33.664,76)	4.920,74
Fluxos de caixa das atividades de financiamento			
Recebimentos provenientes de:			
Financiamentos obtidos			
Realizações de fundos			
Cobertura de prejuízos			
Doações			
Outras operações de financiamento			
Pagamentos respeitantes a:			
Financiamentos obtidos			
Juros e gastos similares			
Dividendos			
Reduções de fundos			
Outras operações de financiamento			
Fluxos de caixa das atividades de financiamento (3)			
Variação de caixa e seus equivalentes (1+2+3)		(14.108,68)	46.839,21
Efeito das diferenças de câmbio			
Caixa e seus equivalentes no início do período		288.760,49	241.921,28
Caixa e seus equivalentes no fim do período		274.651,81	288.760,49

[Handwritten signature]



SEGURANÇA SOCIAL
 Instituto Português de Seguro Social



INSTITUTO PORTUGUÊS DE SEGURO SOCIAL

INSTITUTO PORTUGUÊS DE SEGURO SOCIAL - N.º 1000000000 - LISBOA

Mapa D - Mapa de Controlo de Subsídios ao Investimento

MDS 2003/00001 - Estrutura de Apoio ao Investimento CONTRA FURTO/AVEDO - Ano de Contas 2003

Investimento	Designação Ativ.	Valor Inicial	Taxa	Ac. recb.	Ano fim	Taxa de Investimento	Subsídio Investimento Total	Imputação Ano (conta 7863)	Ajustamento Ajustamentos Positivos e Negativos	A Valor Líquido Ano (conta 503)
CC	Despesas e grandes despesas	30 537,35 €	2%	2018	2067	0,00%	54 400,00	320,00	-	14 080,00
CC	Benefícios e grandes despesas	8 055,50 €	2%	2020	2069	0,00%	5 559,58	118,29	-	5 441,29
CC	Benefícios e grandes despesas	2 584,59 €	10%	2020	2029	0,00%	1 319,02	118,29	70,00	1 199,73
EB	Correção Freguesia	17 821,52 €	12,50%	2021	2020	0,00%	11 250,00	1 875,00	-	9 375,00
EC	Instalações Esportivas	15 897,06 €	12,50%	2018	2025	0,00%	3 375,00	1 125,00	-	2 250,00
GA	Máquina Laser Clásica	3 081,18 €	12,50%	2020	2027	0,00%	1 680,17	337,83	-	1 351,34
ET	Veículo Renault Master	39 704,51 €	25%	2019	2022	0,00%	4 831,67	966,33	-	3 865,34
ET	Veículo Ford Transit	5 970,00 €	18,66%	2022	2027	0,00%	15 000,00	4 208,10	-	10 791,90
ET	Veículo Renault	53 664,76 €	25%	2023	2025	0,00%	67 423,44	9 059,54	70,00	48 354,90
Totais		157 674,85 €								

(Handwritten signature)

(Handwritten signatures: fact, D. Silva, etc.)

Declaração de responsabilidade

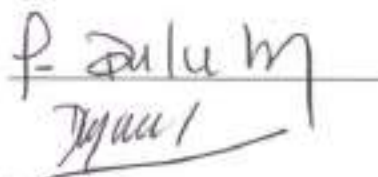
No âmbito do processo de Prestação de Contas da Gerência do período de 01 de janeiro de 2023 a 31 de dezembro de 2023, declaramos, sob compromisso de honra, enquanto titulares responsáveis pela elaboração, aprovação e remessa das contas do Banco Alimentar Contra a Fome/Aveiro ao órgão competente para a verificação da sua legalidade que:

1. De acordo com o estabelecido pelo n.º 2, do Artigo 14º-A, do Decreto-Lei n.º 172-A/2014, 14 novembro, as contas relativas ao exercício de 2023 foram publicitadas no sítio institucional eletrónico desta Instituição, <https://www.bancoalimentar.pt/bancos/aveiro/> em 00/00/2024.
2. De acordo com o estabelecido pelo Artigo 23º do Decreto-Lei n.º 172-A/2014, 14 novembro sempre que sejam realizadas obras de montante superior a 25.000,00€ a entidade está obrigada adotar o Código dos Contratos Públicos, pelo que no exercício de 2023 a entidade (selecionar apenas uma das seguintes opções):

- Realizou obras superiores a 25.000 € e aplicou o Código dos Contratos Públicos.
- Realizou obras superiores a 25.000 €, mas não aplicou o Código dos Contratos Públicos.
- Não realizou obras superiores a 25.000 €, pelo que não se aplica o Art.º 23º
- A entidade não recebeu apoios financeiros públicos, pelo que não se aplica o Art.º 23º *

Os órgãos de administração:


Francisco Santos


F. Zuliani

Com o meu na conta n.º 2023

*Consideram-se apoios financeiros públicos todas as subvenções públicas contabilizadas na conta 751 - Subsídios das Entidades Públicas, de acordo com a portaria que define o Código de Contas das Entidades do Setor Não Lucrativo (Portaria n.º 218/2015 de 23 de julho)

[Handwritten signature]
[Handwritten signature]
Prof.
[Handwritten signature]
BR

Banco Alimentar
Contra a Fome
de Aveiro

Anexo

12 de março de 2024

1 - Identificação da Entidade

O BANCO ALIMENTAR CONTRA A FOME é uma Instituição sem fins lucrativos, constituída sob a forma de Associação com estatutos publicados no Diário da República, com sede na RUA DOS ANDOEIROS S/N, em AVEIRO.

Tem como atividade o apoio humanitário e de beneficência a Instituições, nomeadamente a nível alimentar, para que possa prosseguir o seguinte objetivo:

- Contribuir para dar uma resposta ao problema da fome através da coleta e redistribuição dos excedentes e dádivas de produtos alimentares, junto de instituições e entidades idóneas.

2 - Indicação do referencial contabilístico

Em 2023, as Demonstrações Financeiras foram elaboradas no pressuposto da continuidade das operações a partir dos livros e registos contabilísticos da Entidade e de acordo com a Norma Contabilística e de Relato Financeiro para as Entidades do Setor Não Lucrativo (NCRF-ESNL) aprovado pelo Decreto-Lei n.º 36-A/2011 de 9 de março. No Anexo II do referido Decreto, refere que o Sistema de Normalização para Entidades do Setor Não Lucrativo é composto por:

- Bases para a Apresentação das Demonstrações Financeiras (BADF);
- Modelos de Demonstrações Financeiras (MDF) – Portaria n.º 105/2011 de 14 de março;
- Código de Contas (CC) – Portaria n.º 106/2011 de 14 de março;
- NCRF-ESNL – Aviso n.º 6726-B/2011 de 14 de março;
- Normas Interpretativas (NI)

3 - Políticas contabilísticas, alterações nas estimativas contabilísticas e erros

As principais políticas contabilísticas aplicadas pela Entidade na elaboração das Demonstrações Financeiras foram as seguintes:

3.1 - Bases de Apresentação

As Demonstrações Financeiras foram preparadas de acordo com as Bases de Apresentação das Demonstrações Financeiras (BADF).

Regime do Acréscimo (periodização económica):

Os efeitos das transações e de outros acontecimentos são reconhecidos quando eles ocorram (satisfeitas as definições e os critérios de reconhecimento de acordo com a estrutura concetual, independentemente do momento do pagamento ou do recebimento) sendo registados contabilisticamente e relatados nas demonstrações financeiras dos períodos com os quais se relacionem. As diferenças entre os montantes recebidos e pagos e os correspondentes rendimentos e gastos são registados nas respetivas contas das rubricas "Devedores e credores por acréscimos" e "Diferimentos".

Continuidade:

Com base na informação disponível e as expetativas futuras, a Entidade continuará a operar no futuro previsível, assumindo não há a intenção nem a necessidade de liquidar ou de reduzir consideravelmente o nível das suas operações. Para as Entidades do Setor Não Lucrativo, este pressuposto não corresponde a um conceito económico ou financeiro, mas sim à manutenção da atividade de prestação de serviços ou à capacidade de cumprir os seus fins.

Compreensibilidade

As Demonstrações Financeiras devem ser de fácil compreensão para os Utentes da informação que relatam. Contudo, não devem ser evitadas matérias complexas, dado que elas são, por norma, fundamentais à tomada de decisão.

Relevância

Toda a informação produzida é relevante quando influencia a tomada de decisões dos utentes, ajudando a compreender o passado, realizar o presente e projetar o futuro, expurgando erros ou ineficiências.

Materialidade

A relevância da informação é afetada pela sua natureza e materialidade. A materialidade depende da quantificação da omissão ou erro. A informação é material se a sua omissão ou inexatidão influenciarem as decisões económicas tomadas por parte dos utentes com base nas demonstrações financeiras influenciarem. Itens que não são materialmente relevantes para justificar a sua apresentação separada nas demonstrações financeiras podem ser materialmente relevantes para que sejam discriminados nas notas deste anexo.

Fiabilidade

A informação apenas é útil se for fiável. Para tal, deve estar expurgada de erros e preconceitos que vão enviesar a tomada de decisão. Mais do que opiniões, ela deve refletir factos consolidados e comprovados.

Representação Fidedigna

A fiabilidade da informação adquire-se com a representação fidedigna das transações e outros acontecimentos que se pretende relatar. Mesmo que sujeita a riscos, deve haver a preocupação constante mensurar todos os valores recorrendo a ferramentas e factos que documentem e confirmem segurança na hora da tomada de decisão.

Substância sobre a forma

Os acontecimentos devem ser contabilizados de acordo com a sua substância e realidade económica. A exclusiva observância da forma legal pode não representar fielmente determinado acontecimento. O exemplo pode ser dado quando se aliena um ativo, mas se continua a usufruir de benefícios gerados por esse bem, através de um acordo. Neste caso, o relato da venda não representa fielmente a transação ocorrida.

Neutralidade

A informação deve ser neutra. As opiniões e preconceitos são atitudes que enviesam a tomada de decisão.

Prudência

A incerteza e o risco marcam o quotidiano das organizações. As dívidas incobráveis, as vidas úteis prováveis, as reclamações em sede de garantia conferem graus de incerteza mais ou menos relevantes que devem ser relevados nas demonstrações financeiras. Contudo, deve manter-se rigor nesta análise, de forma a não subavaliar ou sobreavaliar os acontecimentos, não criar reservas ocultas, nem provisões excessivas.

Plenitude

A informação é fiável quando nas demonstrações financeiras respeita os limites de materialidade e de custo. Omissões podem induzir em erro, pois podem produzir dados falsos ou deturpadores da realidade e levar a decisões erradas.

Comparabilidade

A informação comparativa deve ser divulgada, nas Demonstrações Financeiras, com respeito ao período anterior. Respeitando ao Princípio da Continuidade da Entidade, as políticas contabilísticas devem ser levadas a efeito de maneira consistente em toda a Entidade e ao longo do tempo e de maneira consistente. Procedendo-se a alterações das políticas contabilísticas, as quantias comparativas afetadas pela reclassificação devem ser divulgadas, tendo em conta:

- A natureza da reclassificação;
- A quantia de cada item ou classe de itens que tenha sido reclassificada; e
- Razão para a reclassificação.

3.2 - Políticas de Reconhecimento e Mensuração

Fluxos de Caixa

A direção deve comentar quantias dos saldos significativos de caixa e seus equivalentes que não estão disponíveis para uso. Os valores inscritos na rubrica de caixa e em depósitos bancários devem ser desagregados, para melhor compreensão.

Devem ser divulgados agregadamente, no que respeita tanto à obtenção como à perda de controlo de subsidiárias ou de outras unidades empresariais durante o período cada um dos seguintes pontos:

- a) A retribuição total paga ou recebida;
- b) A parte da retribuição que consista em caixa e seus equivalentes;
- c) A quantia de caixa e seus equivalentes na subsidiária ou na unidade empresarial sobre as quais o controlo é obtido ou perdido; e
- d) A quantia dos ativos e passivos que não sejam caixa ou seus equivalentes na subsidiária ou unidade empresarial sobre as quais o controlo é obtido ou perdido, resumida por cada categoria principal.

Devem ser indicadas as transações de investimento e de financiamento que não tenham exigido o uso de caixa ou seus equivalentes, de forma a proporcionar toda a informação relevante acerca das atividades de investimento e de financiamento.

Ativos Intangíveis

Os "Ativos Intangíveis" encontram-se registados ao custo de aquisição, deduzido das amortizações e de eventuais perdas por imparidade acumuladas. São reconhecidos apenas

quando for provável que deles advenham benefícios económicos futuros para a Entidade e que os mesmos possam ser mensurados com fiabilidade.

São registadas como gastos do período as "Despesas de investigação" incorridas com novos conhecimentos técnicos.

As despesas de desenvolvimento são capitalizadas sempre que a Entidade demonstre capacidade para completar o seu desenvolvimento e dar início à sua comercialização ou utilização e para as quais seja provável gerar benefícios económicos futuros. Caso não sejam cumpridos estes critérios, são registados como gastos do período.

As amortizações são calculadas, assim que os ativos estejam em condições de ser utilizado, pelo método da linha reta/do saldo decrescente em conformidade com o período de vida útil estimado para cada grupo de bens.

As taxas de amortização utilizadas correspondem aos períodos de vida útil estimada que se encontra na tabela abaixo:

Descrição	Vida útil estimada (anos)
Projetos de Desenvolvimento	0
Programas de Computador	0
Propriedade industrial	0
Outros Ativos Intangíveis	0

O valor residual de um "Ativo Intangível" com vida útil finita deve ser assumido como sendo zero, exceto se:

- Houver um compromisso de um terceiro de comprar o ativo no final da sua vida útil, ou
- Houver um mercado ativo para este ativo, e
- Seja provável que tal mercado exista no final da sua vida útil.

Ativos Fixos Tangíveis

Os "Ativos Fixos Tangíveis" encontram-se registados ao custo de aquisição ou de produção, deduzido das depreciações e das perdas por imparidade acumuladas. O custo de aquisição ou produção inicialmente registado, inclui o custo de compra, quaisquer custos diretamente atribuíveis às atividades necessárias para colocar os ativos na localização e condição necessárias para operarem da forma pretendida e, se aplicável, a estimativa inicial dos custos de desmantelamento e remoção dos ativos e de restauração dos respetivos locais de instalação ou operação dos mesmos que a Entidade espera vir a incorrer.

Os ativos que foram atribuídos à Entidade a título gratuito encontram-se mensurados ao seu justo valor, ao valor pelo qual estão segurados ou ao valor pelo qual figuravam na contabilidade.

As despesas subsequentes que a Entidade tenha com manutenção e reparação dos ativos são registadas como gastos no período em que são incorridas, desde que não sejam suscetíveis de gerar benefícios económicos futuros adicionais.

As depreciações são calculadas, assim que os bens estão em condições de ser utilizado, pelo método da linha reta em conformidade com o período de vida útil estimado para cada grupo de bens.

As taxas de depreciação utilizadas correspondem aos períodos de vida útil estimada que se encontra na tabela abaixo:

Descrição	Vida útil estimada (anos)
Terrenos e recursos naturais	0
Edifícios e outras construções	10 a 50
Equipamento básico	6 a 8
Equipamento de transporte	4
Equipamento biológico	0
Equipamento administrativo	0
Outros Ativos fixos tangíveis	8

A Entidade revê anualmente a vida útil de cada ativa, assim como o seu respetivo valor residual quando este exista.

As mais ou menos valias provenientes da venda de ativos fixos tangíveis são determinadas pela diferença entre o valor de realização e a quantia escriturada na data de alienação, as sendo que se encontra espelhadas na Demonstração dos Resultados nas rubricas "Outros rendimentos operacionais" ou "Outros gastos operacionais".

Bens do património histórico e cultural

Os "Bens do património histórico e cultural" encontram-se valorizados pelo seu custo histórico. Os bens que foram atribuídos à Entidade a título gratuito encontram-se mensurados ao seu justo valor, ao valor pelo qual estão segurados ou ao valor pelo qual figuravam na contabilidade do dador.

O justo valor é aplicável aos bens, que inicialmente foram adquiridos a título oneroso, sejam contabilizados pela primeira vez e seja impossível estabelecer o seu custo histórico devido à

perda desses dados. Esta mensuração também efetuada para os bens cujo valor de transação careça de relevância devido ao tempo transcorrido desde a sua aquisição ou devido às circunstâncias que a rodearam.

As aquisições gratuitas têm como contrapartida a conta "Variações nos fundos patrimoniais"

As obras realizadas nestes bens só são consideradas como ativos se e somente se gerarem aumento da produtividade, de capacidade ou eficiência do bem ou ainda um acréscimo da sua vida útil. Sempre que estes acréscimos não se verificarem, estas manutenções e reparações são registadas como gastos do período.

Os bens que são incorporados nas instalações ou elementos com uma vida útil diferente do resto do bem. Estes têm um tratamento contabilístico diferente do bem o qual são incorporados, estando registado numa conta com denominação adequada dentro do ativo. São exemplo destas incorporações: sistema de ar condicionado, iluminação, elevadores, sistemas de segurança, sistemas de anti-incêndio.

Visto não ser passível de se apreciar com o mínimo de segurança a vida útil concreta destes bens, estes não são depreciables. No entanto a entidade tem em conta a capacidade de gerarem benefícios económicos futuros e os meios técnicos necessários para a conservação e manutenção.

As incorporações a estes bens são depreciables, sendo calculadas assim que os bens estão em condições de ser utilizado, pelo método da linha reta em conformidade com o período de vida útil estimado para cada grupo de bens. As taxas de depreciação utilizadas correspondem aos períodos de vida útil estimada.

Propriedades de Investimento

Incluem essencialmente edifícios e outras construções detidos para obter rendimento e/ou valorização do capital. Estes ativos não se destinam à produção de bens ou fornecimento de serviços. Também não se destinam a fins administrativos ou para venda no decurso da atividade corrente dos negócios.

As "Propriedades de Investimento" são registadas pelo seu justo valor determinado por avaliação anual efetuada por Entidade especializada independente. São reconhecidas

diretamente na Demonstração dos Resultados, na rubrica "Aumentos/reduções de justo valor", as variações no justo valor das propriedades de investimento.

Só após o início da utilização dos ativos qualificados como propriedades de investimento é que são reconhecidos como tal. Estes são registados pelo seu custo de aquisição ou de produção na rubrica "Propriedades de investimento em desenvolvimento" até à conclusão da construção ou promoção do ativo.

Assim que terminar o referido período de construção ou promoção a diferença entre o custo de construção e o justo valor é contabilizada como "Variação de valor das propriedades de investimento", que tem reflexo direto na Demonstração dos Resultados.

As despesas com manutenção, reparação, seguros, imposto Municipal sobre Imóveis, entre outros que decorram da utilização, são reconhecidas nas respetivas rubricas da Demonstração dos Resultados. No entanto as benfeitorias que se prevê gerarem benefícios económicos futuros acrescem ao valor das Propriedades de Investimento.

Investimentos financeiros

Sempre que a Entidade tenha uma influência significativa, em empresas associadas, ou exerça o controlo nas decisões financeiras e operacionais, os "Investimentos Financeiros" são registados pelo Método da Equivalência Patrimonial (MEP). Geralmente traduz-se num investimento com uma representação entre 20% a 50% do capital de outra Entidade.

Pelo MEP as participações são registadas pelo custo de aquisição, havendo a necessidade de ajustar tendo em conta os resultados líquidos das empresas associadas ou participadas. Este ajuste é efetuado por contrapartida de gastos ou rendimentos do período e pelos dividendos recebidos, líquido de perdas por imparidade acumuladas.

Aquando da aquisição da participação pode-se verificar um Goodwill, isto é, o excesso do custo de aquisição face ao justo valor dos capitais próprios na percentagem detida, ou um Badwill (ou Negative Goodwill) quando a diferença seja negativa. O Goodwill encontra-se registado separadamente numa subconta própria do investimento, sendo necessário, na data de Balanço, efetuar uma avaliação dos investimentos financeiros quando existam indícios de imparidade. Havendo é realizada uma avaliação quanto à recuperabilidade do valor líquido do Goodwill, sendo reconhecida uma perda por imparidade se o valor deste exceder o seu valor recuperável. Se o custo de aquisição for inferior ao justo valor dos ativos líquidos da subsidiária adquirida, a diferença é reconhecida diretamente em resultados do período. O ganho ou perda na alienação

de uma Entidade inclui o valor contabilístico do Goodwill relativo a essa Entidade, exceto quando o negócio a que esse Goodwill está afeto se mantenha a gerar benefícios para a Entidade. De acordo com a Norma Contabilística e de Relato Financeiro 12 – Imparidade de Ativos, o Goodwill não é amortizado, estando sujeito, como referido, a testes anuais de imparidade. Estas perdas por imparidade não são reversíveis.

Inventários

Os "Inventários" estão registados ao menor de entre o custo de aquisição e o valor realizável líquido. O valor realizável líquido representa o preço de venda estimado deduzido de todos os custos estimados necessários para a concluir os inventários e proceder à sua venda. Sempre que o valor de custo é superior ao valor realizável líquido, a diferença é registada como uma perda por imparidade.

A Entidade adota como método de custeio dos inventários o custo médio ponderado ou o FIFO (first in, first out). Os Inventários que não sejam geralmente intermutáveis deve ser atribuído custos individuais através do uso de identificação específica.

Os produtos e trabalhos em curso encontram-se valorizados ao custo de produção, que inclui o custo dos materiais incorporados, mão de obra direta e gastos gerais.

Os Inventários que a Entidade detém, mas que se destinam a contribuir para o desenvolvimento das atividades presentes e futuras ou os serviços que lhes estão associados e não estão diretamente relacionados com a capacidade de ela gerar fluxos de caixa, estão mensurados pelo custo histórico ou custo corrente, o mais baixo dos dois.

Instrumentos Financeiros

Os ativos e passivos financeiros são reconhecidos apenas e só quando se tornam uma parte das disposições contratuais do instrumento.

Este ponto é aplicável a todos "Instrumentos Financeiros" com exceção:

- Investimentos em subsidiárias, associadas e empreendimentos conjuntos;
- Direitos e obrigações no âmbito de um plano de benefícios a empregados;
 - Alterações no risco segurado;
 - Alterações na taxa de câmbio;
- Direitos decorrentes de um contrato de seguro exceto se o contrato de seguro resulte numa perda para qualquer das partes em resultado dos termos contratuais que se relacionem com:

- o Entrada em incumprimento de uma das partes;
- o Locações, exceto se resultar perda para o locador ou locatário como resultado:
 - Alterações no preço do bem locado;
 - Alterações na taxa de câmbio
 - Entrada em incumprimento de uma das contrapartes



Fundadores/beneméritos/patrocinadores/doadores/associados/membros

As quotas, donativos e outras ajudas similares procedentes de fundadores/beneméritos/patrocinadores/doadores/associados/membros que se encontram com saldo no final do período sempre que se tenham vencido e possam ser exigidas pela entidade estão registados no ativo pela quantia realizável.

Clientes e outras contas a Receber

Os "Clientes" e as "Outras contas a receber" encontram-se registadas pelo seu custo estando deduzidas no Balanço das Perdas por Imparidade, quando estas se encontram reconhecidas, para assim retratar o valor realizável líquido.

As "Perdas por Imparidade" são registadas na sequência de eventos ocorrido que apontem de forma objetiva e quantificável, através de informação recolhida, que o saldo em dívida não será recebido (total ou parcialmente). Estas correspondem à diferença entre o montante a receber e respetivo valor atual dos fluxos de caixa futuros estimados, descontados à taxa de juro efetiva inicial, que será nula quando se perspetiva um recebimento num prazo inferior a um ano. Estas rubricas são apresentadas no Balanço como Ativo Corrente, no entanto nas situações em que a sua maturidade é superior a doze meses da data de Balanço, são exibidas como Ativos não Correntes.

Outros ativos e passivos financeiros

Os instrumentos financeiros cuja negociação ocorra em mercado líquido e regulamentado, são mensurados ao justo valor, sendo as variações reconhecidas deste por contrapartida de resultados do período.

Os custos de transação só podem ser incluídos na mensuração inicial do ativo ou passivo financeiro, quando mensurados ao custo menos perda por imparidade.



À data de relato a Entidade avalia todos os seus ativos financeiros que não estão mensurados ao justo valor por contrapartida de resultados. Havendo evidência objetiva de que se encontra em imparidade, esta é reconhecida nos resultados. Cessando de estar em imparidade, é reconhecida a reversão.

Os Ativos e Passivos Financeiros são desreconhecidos da forma que se encontra prevista na Norma Contabilística e de Relato Financeiro para Pequenas Entidades (NCRF-PE)

Caixa e Depósitos Bancários

A rubrica "Caixa e depósitos bancários" inclui caixa e depósitos bancários de curto prazo que possam ser imediatamente mobilizáveis sem risco significativo de flutuações de valor.

Fornecedores e outras contas a pagar

As dívidas registadas em "Fornecedores" e "Outras contas a pagar" são contabilizadas pelo seu valor nominal.

Fundos Patrimoniais

A rubrica "Fundos" constitui o interesse residual nos ativos após dedução dos passivos.

Os "Fundos Patrimoniais" são compostos por:

- fundos atribuídos pelos fundadores da Entidade ou terceiros;
- fundos acumulados e outros excedentes;
- subsídios, doações e legados que o governo ou outro instituidor ou a norma legal aplicável a cada entidade estabeleçam que sejam de incorporar no mesmo

Provisões

Periodicamente, a Entidade analisa eventuais obrigações que advenham de pretéritos acontecimentos e dos quais devam ser objeto de reconhecimento ou de divulgação. Assim, a Entidade reconhece uma Provisão quando tem uma obrigação presente resultante de um evento passado e do qual seja provável que, para a liquidação dessa obrigação, ocorra um exfluxo que seja razoavelmente estimado.

O valor presente da melhor estimativa na data de relato dos recursos necessários para liquidar a obrigação é o montante que a Entidade reconhece como provisão, tendo em conta os riscos e incertezas intrínsecos à obrigação.

Na data de relato, as Provisões são revistas e ajustadas para que assim possam refletir melhor a estimativa a essa data.

Por sua vez, os Passivos Contingentes não são reconhecidos nas demonstrações financeiras, no entanto são divulgados sempre que a possibilidade de existir exfluxo englobando benefícios económicos não seja remota. Tal como os Passivos Contingentes, os Ativos Contingentes também não são reconhecidos nas demonstrações financeiras, ocorrendo a sua divulgação apenas quando for provável a existência de um influxo.

Financiamentos Obtidos

Empréstimos obtidos

Os "Empréstimos Obtidos" encontram-se registados, no passivo, pelo valor nominal líquido dos custos com a concessão desses empréstimos. Os "Encargos Financeiros" são reconhecidos como gastos do período, constando na Demonstração dos Resultados na rubrica "Juros e gastos similares suportados".

Os "Encargos Financeiros" de "Empréstimos Obtidos" relacionados com a aquisição, construção ou produção de "Investimentos" são capitalizados, sendo parte integrante do custo do ativo. A capitalização destes encargos só inicia quando começam a ser incorridos dispêndios com o ativo e prolongam-se enquanto estiverem em curso as atividades indispensáveis à preparação do ativo para o seu uso ou venda. A capitalização cessa quando todas as atividades necessárias para preparar o ativo para o seu uso ou venda estejam concluídas. Há suspensão da capitalização durante períodos extensos em que o desenvolvimento das atividades acima referidas seja interrompido. Rendimentos que advenham dos empréstimos obtidos antecipadamente relacionados com um investimento específico são deduzidos aos encargos financeiros elegíveis para capitalização.

Locações

Os contratos de locações (leasing) são classificados como:

- Locações financeiras quando por intermédio deles são transferidos, de forma substancial, todos os riscos e vantagens inerentes à posse do ativo sob o qual o contrato é realizado; ou
- Locações operacionais quando não ocorram as circunstâncias das locações financeiras.

De referir que as locações estão classificadas de acordo com a característica qualitativa da "Substância sobre a forma", isto é, a substância económica sobre a forma do contrato.

[Handwritten signature]
Paul
Muel
R

13
[Handwritten mark]

Os Ativos Fixos Tangíveis que se encontram na Entidade por via de contratos de locação financeira são contabilizados pelo método financeiro, sendo o seu reconhecimento e depreciações conforme se encontra referido no anterior ponto das Políticas Contabilísticas.

Os juros decorrentes deste contrato são reconhecidos como gastos do respetivo período, respeitando sempre o pressuposto subjacente do Regime do Acréscimo. Por sua vez os custos diretos iniciais são acrescidos ao valor do ativo (por exemplo: custos de negociação e de garantia).

Não havendo certeza razoável que se obtenha a propriedade, no final do prazo de locação, o ativo é depreciado durante o prazo da locação ou a sua vida útil, o que for mais curto.

Tratando-se de uma locação operacional as rendas são reconhecidas como gasto do período na rubrica de "Fornecimentos e Serviços Externos".

Estado e Outros Entes Públicos

O imposto sobre o rendimento do período corresponde ao imposto a pagar. Este, inclui as tributações autónomas.

Nos termos do n.º 1 do art.º 10 do Código do Imposto sobre o Rendimento das Pessoas Coletivas (CIRC) estão isentas de Imposto sobre o Rendimento das Pessoas Coletivas (IRC):

- a) "As pessoas coletivas de utilidade pública administrativa;
- b) As instituições particulares de solidariedade social e Entidades anexas, bem como as pessoas coletivas àquelas legalmente equiparadas;
- c) As pessoas coletivas de mera utilidade pública que prossigam, exclusiva ou predominantemente, fins científicos ou culturais, de caridade, assistência, beneficência, solidariedade social ou defesa do meio ambiente."

No entanto o n.º 3 do referido artigo menciona que: "A isenção prevista no n.º 1 não abrange os rendimentos empresariais derivados do exercício das atividades comerciais ou industriais desenvolvidas fora do âmbito dos fins estatutários, bem como os rendimentos de títulos ao portador, não registados nem depositados, nos termos da legislação em vigor, e é condicionada à observância continuada dos seguintes requisitos:

- a) Exercício efetivo, a título exclusivo ou predominante, de atividades dirigidas à prossecução dos fins que justificaram o respetivo reconhecimento da qualidade de utilidade pública ou dos fins que justificaram a isenção consoante se trate, respetivamente, de Entidades previstas nas alíneas a) e b) ou na alínea c) do n.º 1;

b) Afetação aos fins referidos na alínea anterior de, pelo menos, 50% do rendimento global líquido que seria sujeito a tributação nos termos gerais, até ao fim do 4.º período de tributação posterior àquele em que tenha sido obtido, salvo em caso de justo impedimento no cumprimento do prazo de afetação, notificado ao diretor-geral dos impostos, acompanhado da respetiva fundamentação escrita, até ao último dia útil do 1.º mês subsequente ao termo do referido prazo;

c) Inexistência de qualquer interesse direto ou indireto dos membros dos órgãos estatutários, por si mesmos ou por interposta pessoa, nos resultados da exploração das atividades económicas por elas prosseguidas.”

3.3 - Alterações nas estimativas contabilísticas:

Não se verificaram quaisquer efeitos resultantes de alteração nas estimativas contabilísticas.

3.4 - Correção de erros de períodos anteriores

As alterações de políticas contabilísticas, alterações nas estimativas e erros tiveram os seguintes efeitos:

- Correções Exercícios Anteriores (negativas) - POAPMC: 14.279,59 eur
- Correções Exercícios Anteriores (positivas) - POAPMC: 3.920,67 eur

4 - Ativos Fixos Tangíveis

Outros Ativos Fixos Tangíveis

A quantia escriturada bruta, as depreciações acumuladas, a reconciliação da quantia escriturada no início e no fim dos períodos de 2022 e de 2023, mostrando as adições, os abates e alienações, as depreciações e outras alterações, foram desenvolvidas de acordo com o seguinte quadro:

Ano 2022

[Handwritten signatures and initials]

Descrição	Saldo Inicial	Aquisições/Dotações	Abates	Transferências	Revalorizações	Saldo Final
Custo						
Terrenos e Rec. Naturais	0	0	0	0	0	0
Edif.Outras Construções	45 349	0	0	0	0	45 349
Equip.Básico	68 036	9 418	0	0	0	77 454
Equip. Transporte	70 425	0	0	0	0	70 425
Equip. Administrativo	38 902	0	0	0	0	38 902
Equip.Biológicos	0	0	0	0	0	0
Outros Act.Fixos Tang.	58 274	0	0	0	0	58 274
TOTAL	280 985	9 418	0	0	0	290 403
Depreciações acumuladas						
Terrenos e Rec. Naturais	0	0	0			0
Edif.Outras Construções	6 668	1 059	0			7 727
Equip.Básico	38 951	6 791	0			45 742
Equip. Transporte	60 499	9 926	0			70 425
Equip. Administrativo	38 902	1 044	0			39 946
Equip.Biológicos	0	0	0			0
Outros Act.Fixos Tang.	54 768	0	0			54 768
TOTAL	199 788	18 820	0	0	0	218 608

Descrição	Saldo Inicial	Aumentos	Reduções	Saldo Final
Custo				
Terrenos e Rec. Naturais	0	0	0	0
Edif.Outras Construções	38 681	0	1 059	37 622
Equip.Básico	29 084	9 418	6 791	31 712
Equip. Transporte	9 926	0	9 926	0
Equip. Administrativo	0	0	1 044	-1 044
Equip.Biológicos	0	0	0	0
Outros Act.Fixos Tang.	3 506	0	0	3 506
TOTAL	81 197	9 418	18 820	71 795

15
[Handwritten signature]

Descrição	Saldo Inicial	Aquisições/ Dotações	Abates	Transfer.	Revalor.	Saldo Final
Custo						
Terrenos e Rec. Naturais	0	0	0	0	0	0
Edif.Outras Construções	45 349	0	0	0	0	45 349
Equip.Básico	77 454	3 104	0	0	0	80 558
Equip. Transporte	70 425	33 665	0	0	0	104 090
Equip. Administrativo	38 902	0	0	0	0	38 902
Equip.Biológicos	0	0	0	0	0	0
Outros Act.Fixos Tang.	58 274	0	0	0	0	58 274
TOTAL	290 403	36 769	0	0	0	327 172
Depreciações acumuladas						
Terrenos e Rec. Naturais	0	0	0			0
Edif.Outras Construções	7 727	1 059	0			8 786
Equip.Básico	45 742	7 179	0			52 921
Equip. Transporte	70 425	8 413	0			78 838
Equip. Administrativo	39 946	624	0			40 570
Equip.Biológicos	0	0	0			0
Outros Act.Fixos Tang.	54 768	0	0			54 768
TOTAL	218 608	17 275	0	0	0	235 884

Descrição	Saldo Inicial	Aumentos	Reduções	Saldo Final
Custo				
Terrenos e Rec. Naturais	0	0	0	0
Edif.Outras Construções	37 622	0	1 059	36 563
Equip.Básico	31 712	3 104	7 179	27 637
Equip. Transporte	0	33 665	8 413	25 252
Equip. Administrativo	-1 044	0	624	-1 669
Equip.Biológicos	0	0	0	0
Outros Act.Fixos Tang.	3 506	0	0	3 506
TOTAL	71 795	36 769	17 275	91 289

5 - Ativos intangíveis

(Não aplicável)

6 - Custos de empréstimos obtidos

(Não aplicável)

7 - Inventários

Em 31 de dezembro de 2022 e de 2023 a rubrica "Inventários" apresentava os seguintes valores:

Descrição	2022				2023		
	Inventário inicial	Compras	Reclassif.e Regul.	Inventário final	Compras	Reclassif.e Regul.	Inventário final
Mercadorias	0	0	0	0	0	0	0
Matérias-primas, subsidiárias e de consumo	0	84 398	54 329	0	86 797	57 228	0
Produtos acabados e intermédios	0		0	0		0	0
Subprodutos, desperdícios, resíduos e refugos	0		0	0		0	0
Produtos e trabalhos em curso	0		0	0		0	0
Total	0	84 398	54 329	0	86 797	57 228	0
Custo das mercadorias vendidas e das matérias consumidas				138 727			144 025
Variações nos inventários da produção				0			0

8 - Rédito

Para os períodos de 2023 e 2022 foram reconhecidos os seguintes Réditos:

Descrição	2023	2022
Vendas de Bens	0	0
Prestações de Serviços		
Quotas de utilizadores	0	0
Quotas e jónias	6 720	7 450
Promoções para captação de recursos		
Rendimentos de patrocinadores e colaborações		
Serviços secundários	0	0
Juros	0	0
Royalties		
Dívidendos	0	0
TOTAL	6 720	7 450

9 - Provisões, passivos contingentes e ativos contingentes

Provisões

(Não aplicável)

Passivos contingentes

(Não aplicável)

Ativos contingentes

(Não aplicável)

10 - Subsídios e outros apoios das entidades públicas

A 31 de dezembro de 2023 e 2022, a Entidade tinha os seguintes saldos nas rubricas de "Subsídios das entidades públicas" e "Subsídios de outras entidades":

Descrição	2023	2022
Subsídios das entidades públicas	38 083,53	38 492,62
Subsídios de outras entidades	69 941,00	47 029,11
Total	108 024,53	85 521,73

Handwritten signature and initials

11 - Efeitos de alterações em taxas de Câmbio

(Não aplicável)

12 - Imposto sobre o Rendimento

A Instituição está isenta de imposto.

13 - Benefícios dos empregados

O número de membros dos órgãos diretivos, nos períodos de 2023 e 2022, foi de cinco.

Os órgãos diretivos não usufruíram de qualquer remuneração.

O número médio de pessoas ao serviço da Entidade em 31/12/2023 e 31/12/2022 foi de cinco.

Os gastos que a Entidade incorreu com os funcionários foram os seguintes:

Descrição	2023	2022
Remunerações aos Órgãos Sociais	0	0
Remunerações ao pessoal	46 804	45 264
Benefícios Pós-Emprego	0	0
Indemnizações	0	0
Encargos sobre as Remunerações	8 069	8 117
Seguros de Acidentes no Trabalho e Doenças Profissionais	0	0
Gastos de Ação Social	0	0
Outros Gastos com o Pessoal	348	1 399
TOTAL	55 221	54 781

14 - Agricultura

(Não aplicável)

15 - Divulgações exigidas por outros diplomas legais

A Entidade não apresenta dívidas ao Estado em situação de mora, nos termos do Decreto-Lei 534/80, de 7 de novembro.

Handwritten signature

Dando cumprimento ao estabelecido no Decreto-Lei 411/91, de 17 de outubro, informa-se que a situação da Entidade perante a Segurança Social se encontra regularizada, dentro dos prazos legalmente estipulados.

(Handwritten signature)
Paulo
M. M. M.
C32

16 - Outras divulgações

De forma a uma melhor compreensão das restantes demonstrações financeiras, são divulgadas as seguintes informações:

16.1 - Investimentos Financeiros

Nos períodos de 2023 e 2022, a Entidade detinha os seguintes "Investimentos Financeiros":

Descrição	2023	2022
Investimentos em subsidiárias		
Método de Equivalência Patrimonial		
Outros Métodos		
Investimentos em associadas		
Método de Equivalência Patrimonial		
Outros Métodos		
Investimentos em entidades conjuntamente controladas		
Método de Equivalência Patrimonial		
Outros Métodos		
Investimentos noutras empresas		
Outros investimentos financeiros	1 016	942
Perdas por Imparidade Acumuladas		
Total	1 016	942

16.2 - Fundadores/beneméritos/patrocinadores/doadores/associados/membros

(Não aplicável)

16.3 - Clientes e Utentes

(Não aplicável)

20
(Handwritten signature)

16.4 - Outras contas a receber

A rubrica "Outras contas a receber" tinha, em 31 de dezembro de 2023 e 2022, a seguinte decomposição:

Descrição	2023	2022
Remunerações a pagar ao pessoal	0	0
Adiantamentos ao pessoal	0	0
Adiantamentos a Fornecedores de Investimentos	0	0
Devedores por acréscimos de rendimentos	0	0
Outras operações	0	0
Outros Devedores	49 482	15 596
Perdas por Imparidade		
TOTAL	49 482	15 596

16.5 - Diferimentos

Em 31 de dezembro de 2023 e 2022, a rubrica "Diferimentos" englobava os seguintes saldos:

Descrição	2023	2022
Gastos a Reconhecer	1 484	791
Rendimentos a Reconhecer	8 874	11 070

16.6 - Outros Ativos Financeiros

(Não aplicável)

16.7 - Caixa e Depósitos Bancários

A rubrica de "Caixa e Depósitos Bancários", a 31 de dezembro de 2023 e 2022, encontrava-se com os seguintes saldos:

Descrição	2023	2022
Caixa	27	3 370
Depósitos à ordem	274 625	285 390
Depósitos a prazo	0	0
TOTAL	274 652	288 760

16.8 - Fundos Patrimoniais

Durante o período de 2023, nos "Fundos Patrimoniais" ocorreram as seguintes variações:

Descrição	Saldo Inicial	Aumentos	Diminuições	Saldo Final
Fundos	0	0	0	0
Excedentes técnicos	0	0	0	0
Reservas	0	0	0	0
Resultados transitados	286 576	27 628	0	314 204
Excedentes de revalorização	0	0	0	0
Outras variações nos fundos patrimoniais	42 423	15 000	9 069	48 354
TOTAL	328 999	42 628	9 069	362 559

16.9 - Fornecedores

O saldo da rubrica de "Fornecedores" é discriminado da seguinte forma:

Descrição	2023	2022
Fornecedores c/c	2 001	144
Fornecedores títulos a pagar	0	0
Fornecedores faturas em receção e conferência	0	0
TOTAL	2 001	144

16.10 - Estado e Outros Entes Públicos

A rubrica de "Estado e outros Entes Públicos" está dividida da seguinte forma:

Descrição	2023	2022
ATIVO		
Imposto sobre o Rendimentos das Pessoas Coletivas (IRC)	0	0
Imposto sobre o Valor Acrescentado (IVA)	320	732
Outros Impostos e Taxas	0	0
TOTAL	320	732
PASSIVO		
Imposto sobre o Rendimentos das Pessoas Coletivas (IRC)	0	0
Imposto sobre o Valor Acrescentado (IVA)	0	173
Imposto sobre o Rendimentos das Pessoas Singulares (IRS)	628	539
Segurança Social	1 301	1 009
Outros Impostos e Taxas	0	25
TOTAL	1 929	1 747

16.11 - Outras Contas a Pagar

A rubrica "Outras contas a pagar" desdobra-se da seguinte forma:

Descrição	2023		2022	
	Não Corrente	Corrente	Não Corrente	Corrente
Pessoal				
Remunerações a pagar		4 116		0
Cauções	0		0	
Outras operações		0		20
Perdas por imparidade acumuladas		0		0
Fornecedores de Investimentos		0		0
Credores por acréscimo de gastos		7 677		8 725
Outros credores		3 899		284
TOTAL		15 692		9 029

16.12 - Outros Passivos Financeiros

(Não aplicável)

16.13 - Subsídios, doações e legados à exploração

A Entidade reconheceu, nos períodos de 2023 e 2022, os seguintes subsídios, doações, heranças e legados:

Descrição	2023	2022
Subsídios das entidades públicas	38 084	38 493
Subsídios de outras entidades	69 941	47 029
Doações e heranças	175 980	183 210
Legados	0	0
Total	284 005	268 732

16.14 - Fornecimentos e serviços externos

A repartição dos "Fornecimentos e serviços externos" nos períodos findos em 31 de dezembro de 2023 e de 2022, foi a seguinte:

Descrição	2023	2022
Subcontratos	0	0
Serviços especializados	11 440	10 320
Materials	1 929	3 489
Energia e fluidos	9 574	11 828
Deslocações, estadas e transportes	1 460	1 094
Serviços diversos	22 417	22 497
Total	46 819	49 228

Paulo
Muller
P.

16.15 - Outros rendimentos

A rubrica de "Outros rendimentos" encontra-se dividida da seguinte forma:

Descrição	2023	2022
Rendimentos Suplementares	0	0
Descontos de pronto pagamento obtidos	0	0
Recuperação de dívidas a receber	0	0
Ganhos em inventários	0	0
Rendimentos em subsidiárias, associadas e empreendimentos conjuntos	0	0
Rendimentos nos restantes ativos financeiros	0	1
Rendimentos em investimentos não financeiros	0	0
Outros rendimentos	14 662	58 467
TOTAL	14 662	58 468

16.16 - Outros gastos

A rubrica de "Outros gastos" encontra-se dividida da seguinte forma:

Descrição	2023	2022
Impostos	0	0
Descontos de pronto pagamento concedidos	0	0
Incobráveis	0	0
Perdas em inventários	0	0
Gastos em subsidiárias, associadas e empreendimentos conjuntos	0	0
Gastos nos restantes investimentos financeiros	0	0
Gastos em investimentos não financeiros	0	0
Outros Gastos	14 860	45 463
TOTAL	14 860	45 463

P.

16.17 - Resultados Financeiros

Nos períodos de 2023 e 2022 foram reconhecidos os seguintes gastos e rendimentos relacionados com juros e similares:

Descrição	2023	2022
Juros e Gastos Similares Suportados		
Juros suportados	0	3
Diferenças de câmbio desfavoráveis	0	0
Outros gastos e perdas de financiamento	0	0
TOTAL	0	3
Juros e Gastos Similares Obtidos		
Juros obtidos	0	0
Dividendos obtidos	0	0
Outros Rendimentos similares	0	0
TOTAL	0	0
Resultados Financeiros	0	-3

16.18 - Acontecimentos após data de Balanço

Não são conhecidos à data quaisquer eventos subsequentes, com impacto significativo nas Demonstrações Financeiras de 31 de dezembro de 2023.

Após o encerramento do período, e até à elaboração do presente anexo, não se registaram outros factos suscetíveis de modificar a situação relevada nas contas.

16.19 - Locações


(Não aplicável)

AVEIRO, 12 de Março de 2024

O Contabilista Certificado


O(s) Representante(s) Legal(is)

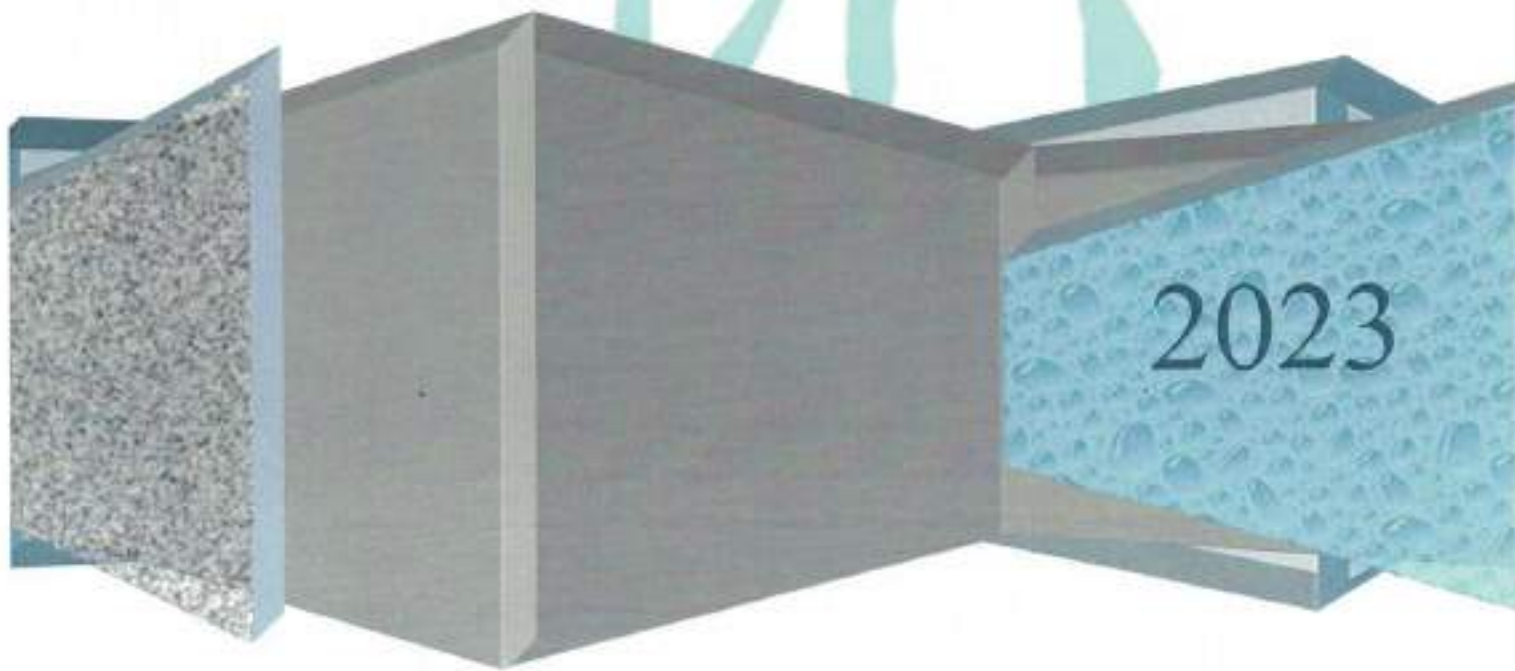
Francisco Santos



Paula
Paula
Paula
Paula

Banco Alimentar Contra a Fome Aveiro

- Relatório de Atividades e Contas
- Relatório e Parecer do Conselho Fiscal



Relatório de Atividades e Contas do exercício de 2023

Aveiro, 21 de Março de 2024

Senhores Associados:

Nos termos do artº. 26, nº 2, alínea b) dos estatutos do Banco Alimentar Contra a Fome/Aveiro, a Direcção vem apresentar aos seus associados o Relatório de Actividades e Contas da Direcção referentes ao exercício de 2023, bem como o Relatório e Parecer do Conselho Fiscal.

Este relatório está conforme à actividade do BACF/Aveiro, reflectindo de forma coerente o resultado da actividade desenvolvida ao longo do ano, tendo em consideração o contexto económico nacional e internacional.

1 – Apreciação da actividade anual

A Direcção do Banco Alimentar Contra a Fome/Aveiro apresenta neste relatório os aspectos mais significativos da actividade que decorreu durante o ano de 2023.

Começamos por agradecer a todos os elementos dos corpos sociais que terminaram funções em Novembro último, e que, durante o quadriénio de 2020/2023, com a sua dedicação e empenho, permitiram a realização de todas as actividades e todos os objetivos inerentes ao funcionamento do Banco Alimentar, com vista à concretização da sua missão, lutar contra o desperdício, **recuperando excedentes alimentares** para os levar a quem deles tem carência, **mobilizando pessoas, grupos cívicos, empresas e outras entidades** que a título voluntário se associaram a esta causa, que é a Missão dos Bancos Alimentares contra a Fome.

O nosso especial agradecimento dirige-se também a:

- Todas as empresas que doaram produtos alimentares;
- A todas as empresas e organizações que nos fizeram donativos, cederam materiais e equipamentos, bem como os que nos apoiaram com serviços;

Relatório de Atividades e Contas do exercício de 2023



- Todos os voluntários que disponibilizando o seu tempo e o seu esforço têm colaborado com o BA, para que todos os dias sejam asseguradas as tarefas necessárias;
- Todas as instituições apoiadas e a quem são entregues os alimentos, para que os distribuam a quem deles necessita;
- Todos os que contribuíram através de quotas ou donativos, permitindo que todas as despesas feitas com os investimentos realizados e todas as despesas correntes de funcionamento, fossem suportadas

Apesar de todas as dificuldades com que nos deparámos causadas pelas condições sócio económicas que, durante o ano de 2023 se mantiveram em tudo semelhantes, às do ano anterior, a atividade do Banco Alimentar Contra a Fome/Aveiro desenvolveu-se com relativa normalidade.

A realização das nossas habituais campanhas de recolha de alimentos nas superfícies comerciais, na Primavera e no Natal, continuaram a ser a nossa principal fonte de abastecimentos.

Para levarmos a cabo, com sucesso, estas tarefas, pudemos contar, mais uma vez, com a costumada colaboração, em cada uma das campanhas, de cerca de 2500 voluntários que, por todo o distrito, possibilitaram a recolha e triagem de **227.852 Kgs** de produtos alimentares. Apesar do significativo aumento do custo dos bens essenciais, em resultado da seca provocada pelas alterações climáticas, da continuação da guerra na Ucrânia e das elevadas taxas de juro, a quantidade dos bens recolhidos, ficou ligeiramente acima do valor obtido no ano anterior.

Estes resultados, só foram entretanto possíveis, graças à boa vontade e solidariedade mais uma vez manifestada pela nossa população, sempre disponível para ajudar aqueles que, em dificuldade, necessitam de fazer face às carências alimentares dos respetivos agregados familiares.

Paralelamente realizaram-se, as habituais campanhas **Vale e On-line**, cujos resultados se situaram em **54.946 kgs.**, semelhantes aos obtidos em anos anteriores.

Com origem nas *empresas do ramo alimentar, produção agrícola e cadeias de distribuição*, foram entregues no Banco Alimentar de Aveiro **72.146 Kg** de produtos alimentares.

Relatório de Atividades e Contas do exercício de 2023



Com a campanha da "troca de papel por alimentos" foram obtidos no ano de 2023, um total de 1.495 kg.

Através da **Rede de Emergência Alimentar, da Federação Portuguesa de Bancos Alimentares** e de outros **Bancos**, nossos congéneres, foram recebidos ao longo do ano, **92.354 kg** de produtos alimentares.

Durante o ano de 2023, continuou também a distribuição de produtos do Programa Operacional de Apoio às Pessoas Mais Carenciadas (POAPMC), programa comunitário, supervisionado pelo Instituto de Segurança Social. Neste programa, o BACF/Aveiro é polo de receção dos territórios de Aveiro e de Oliveira do Bairro/Anadia/Mealhada, em colaboração com **13 instituições** que são mediadoras junto das famílias. Este programa abrange um total de **1702 beneficiários**, sendo **894 no território de Aveiro e 808 em Oliveira do Bairro/Anadia/Mealhada**. O total recebido do POAPMC foi de **210.059 Kg**, cerca de **35%** inferior à quantidade de produtos distribuídos no ano anterior, por motivos naturalmente alheios à nossa vontade, enquanto entidade coordenadora.

2 – Instituições apoiadas

As instituições apoiadas são parceiros indispensáveis de um Banco Alimentar Contra a Fome, sejam IPSS's ou equiparadas, pois são as instituições que melhor conhecem as realidades locais e individuais de cada família que apoiam através das suas valências e respostas sociais. O BACF/Aveiro durante 2023, apoiou cerca de **31.699** utentes, através das **204 instituições** suas parceiras.

3 – Informação – Divulgação

Durante o ano de 2023 continuamos a fomentar a promoção do Banco Alimentar, quer proporcionando a visita às nossas instalações de algumas entidades e alunos de diferentes estabelecimentos de ensino, quer com a participação do Banco em ações de divulgação realizadas nas Escolas, na Universidade, a convite das várias associações. Ali, tivemos oportunidade de prestar toda a informação sobre a missão e funcionamento dos Bancos Alimentares Contra a Fome, salientando o papel que estes desempenham na procura de minorar as carências alimentares das famílias mais desfavorecidas. Esperamos que tal atividade possa ser implementada em 2024 com espírito de partilha e incentivo à participação nas nossas atividades.

4 – Voluntariado

Relatório de Atividades e Contas do exercício de 2023

Os VOLUNTÁRIOS que, no dia-a-dia asseguram muitas das difíceis tarefas necessárias ao regular funcionamento do BA, são a mais-valia desta instituição que, de acordo com a carta europeia dos bancos alimentares, baseia a sua existência no voluntariado.

Ao longo do ano de 2023, tivemos a oportunidade de acolher, em confraternização amigável, um expressivo número de voluntários, beneficiários e trabalhadores das instituições apoiadas que em conjunto, assumiram com muito empenho as tarefas necessárias a toda a logística de recolha e triagem dos produtos, para além de todos aqueles que tiveram a oportunidade de colaborar ativamente, ao longo do ano, na realização das várias atividades do Banco.

Salientamos, também a colaboração generosa de todos os coordenadores concelhios prestada nas campanhas da Primavera e Natal e que durante as campanhas Vale e On-Line procuraram sensibilizar os Gerentes de Loja e respetivas operadoras/es das superfícies comerciais das suas áreas de intervenção, para a necessidade da chamada de atenção para as campanhas então em curso.

O Banco Alimentar Contra a Fome só poderá continuar a sua ação se continuar a ter a capacidade de receber e acolher todos os voluntários que reconheçam a importância da sua missão.

A todos os VOLUNTÁRIOS que, com a sua dedicação e exemplo, fazem do BACF/Aveiro uma instituição credível e reconhecida, a direção agradece todos os contributos. **BEM-HAJAM e OBRIGADO** por continuarem a alimentar esta ideia.

5 – Instalações e equipamentos

Durante o ano de 2023, o Banco Alimentar Contra a Fome/Aveiro, adquiriu um novo furgão para a recolha e distribuição dos bens alimentares postos à nossa disposição, procurando proporcionar melhores condições de trabalho e segurança para os seus colaboradores e voluntários.

6 – Transportes

O Transporte dos bens doados foi, regra geral assegurado pelas nossas viaturas. Porém, tivemos igualmente de recorrer à utilização de viaturas de empresas, nossas parceiras que, como de costume, corresponderam ao nosso pedido de ajuda e a quem naturalmente endereçamos o nosso especial agradecimento.

7 – Comunicação Social

A toda a comunicação social, de âmbito local, regional ou nacional, o nosso reconhecimento pela sua sempre pronta e eficiente colaboração com o Banco Alimentar, na divulgação das atividades e necessidades do BACF/Aveiro.

8 – Federação Portuguesa dos Bancos Alimentares Contra a Fome

Continuamos a enaltecer o papel desenvolvido pela Entreeajuda que, em colaboração com a FPBA, continuou durante o ano de 2023 a proporcionar aos Bancos Alimentares os alimentos necessários para complementar a resposta às carências alimentares das famílias mais desfavorecidas, por si apoiadas, ajudando dessa forma a cumprir a nossa missão.

9 – Campanha de troca de papel por alimento

O Banco Alimentar de Aveiro, continuou a promover e a incentivar a recolha de papel para reciclagem, mantendo a "campanha de troca de papel por alimentos". Constatou-se ao longo do ano de 2023, que esta atividade e atitude já "entrou" nos hábitos das instituições, empresas e população em geral, tendo decorrido com bastante empenho a entrega de papel nas instalações do BACF.

10 – Géneros Angariados e Distribuídos

10.1 – Campanhas de Angariação

Campanhas da Primavera e do Natal

Como já foi referido, as campanhas de recolha de bens nas superfícies comerciais, constituem-se como os momentos altos da vida anual do Banco Alimentar. Para além da alegria da recolha, representando uma parte significativa da totalidade dos bens disponíveis para distribuição, as campanhas são um momento de convívio e espírito de solidariedade entre os voluntários.

10.2 – Donativos em géneros recebidos no BACF/Aveiro

Durante o ano, foram igualmente recebidos no BACF/Aveiro donativos de géneros feitos por empresas essencialmente do ramo alimentar, e particulares num total de **72.146 kg** das quais devemos destacar:

BIMBO	PLASTIDON
COSMOPACK	WHITE & GREEN
BEYONDLEAVES, LDA	DIATOSTA
MERCADONA	MC CAIN

10.3 – Produtos Alimentares recebidos do POAPMC

Os produtos recebidos através do programa comunitário **POAPMC** totalizaram **210.059 kg**.

10.4. Total de Géneros Doados ao BACF/Aveiro

Os géneros alimentares recebidos no BACF/Aveiro num total de **657.852 kg**, tiveram a seguinte proveniência:

REA, FPBA e outros BANCO	92.354 kg
Campanha Primavera 2023	104.520 kg
Campanha Natal 2023	123.332 kg
Campanhas Vale, On-Line, Camp. Papel e	55.441 kg
Géneros doados por Empresas e Particulares	72.146 kg
Bens Alimentares recebidos do POPMC	210.059 kg
Total	657.852 kg

11 – Instituições apoiadas por concelhos

As instituições apoiadas durante 2023 totalizaram **204**. A sua tipologia distribui-se por IPSS, Grupos Cáritas e Grupos Vicentinos, e a sua distribuição por concelhos apresenta-se nas tabelas seguintes:

Relatório de Atividades e Contas do exercício de 2023


 Apud
 D. ...
 D. ...

Águeda	
IPSS	20
Cáritas	2
Grupos Vicentinos	4
Total	26

Albergaria-a-Velha	
IPSS	9
Caritas	3
Grupos Vicentinos	0
Total	12

Anadia	
IPSS	3
Cáritas	2
Grupos Vicentinos	0
Total	5

Arouca	
IPSS	1
Caritas	0
Grupos Vicentinos	0
Total	1

Aveiro	
IPSS	32
Cáritas	5
Grupos Vicentinos	5
Total	42

Espinho	
IPSS	6
Cáritas	0
Grupos Vicentinos	2
Total	8

Estarreja	
IPSS	8
Caritas	3
Grupos Vicentinos	3
Total	14

Ílhavo	
IPSS	7
Cáritas	3
Grupos Vicentinos	1
Total	11

Mealhada	
IPSS	0
Caritas	2
Grupos Vicentinos	0
Total	2

Murtosa	
IPSS	3
Cáritas	0
Grupos Vicentinos	1
Total	4

Relatório de Atividades e Contas do exercício de 2023

Handwritten signature and initials:
Faj.
Dy...
E

Oliveira de Azeméis	
IPSS	4
Caritas	0
Grupos Vicentinos	2
Total	6

Oliveira do Bairro	
IPSS	8
Caritas	3
Grupos Vicentinos	1
Total	12

Ovar	
IPSS	11
Caritas	0
Grupos Vicentinos	5
Total	16

Sta. Maria da Feira	
IPSS	9
Caritas	1
Grupos Vicentinos	2
Total	12

S. João da Madeira	
IPSS	5
Caritas	0
Grupos Vicentinos	0
Total	5

Sever do Vouga	
IPSS	3
Caritas	1
Grupos Vicentinos	0
Total	4

Vagos	
IPSS	7
Caritas	3
Grupos Vicentinos	2
Total	12

Vale de Cambra	
IPSS	7
Caritas	0
Grupos Vicentinos	5
Total	12

12- Evolução das quantidades de produtos alimentares recebidos e distribuídos

Nas tabelas seguintes apresenta-se a evolução das quantidades de géneros alimentares recebidos e distribuídos no BACF no período de 2019 a 2023, de acordo com a sua origem:

12.1 – Evolução das Campanhas

Relatório de Atividades e Contas do exercício de 2023

Campanha / Ano	2019	2020	2021	2022	2023
Primavera, kg	98.246	0	0	102.027	104.520
Natal, kg	127.957	0	115.809	122.822	123.332
TOTAL, kg	226.203	0	115.809	224.849	227.852

12.2 – Evolução dos Géneros alimentares entregues no BACF/Aveiro

Ano	2019	2020	2021	2022	2023
TOTAL, kg	80.336	291.727	488.838	223.134	219.941

12.3 – Evolução dos Géneros alimentares recebidos do PCAAC/FEAC/POAPMC

Ano	2019	2020	2021	2022	2023
TOTAL, kg	111.704	396.367	365.063	332.053	210.059

12.4 – Géneros alimentares distribuídos (incluindo PCCAC/FEAC/POAPMC)

	2019	2020	2021	2022	2023
TOTAL, kg	412.197	688.094	754.801	871.469	638.176

13 – Execução Financeira

O resultado final contabilístico em 2023 foi de €27.186,93 conforme documentos aprovados pela Direcção e apresentados à Assembleia Geral.

O total de quotas e donativos totalizaram €298.666,86 sendo que, o valor dos donativos em produtos se situou-se em €144.024,62. Os custos de funcionamento de pessoal e serviços externos atingiram os €134.175,31.

A Demonstração de Resultados por naturezas do ano de 2023 está anexa a este relatório.

A direcção do Banco Alimentar contra a Fome/Aveiro continuou uma gestão conservadora assente no princípio da minimização de custos, recorrendo sempre que possível a parcerias de donativos em serviços ou materiais.



Os resultados das contas de 2023 reflectem uma gestão muito contida nos gastos de funcionamento, sendo que os investimentos estruturais efectuados permitindo assegurar um melhor funcionamento no futuro do BA, foram parcialmente suportados com a atribuição de um subsídio por parte da Autarquia.

Entretanto, o BA continua com uma sólida estrutura económica e financeira e a acreditar no espírito solidário dos cidadãos de todo o distrito.

14- Agradecimentos

O BACF agradece uma vez mais a todas as entidades, instituições e particulares que de forma solidária contribuíram, de várias formas, em projectos específicos levados a cabo durante 2023.

A direcção do BACF/Aveiro agradece à Câmara Municipal de Aveiro, na pessoa do seu presidente, Engº Ribau Esteves todo o seu empenho, e o apoio que tem manifestado para com o Banco Alimentar quer com a atribuição dos subsídios, que nos foram concedidos, quer pela disponibilização dos Serviços do Município, sem os quais não teria sido possível levar a cabo as tarefas a que nos propusemos no exercício findo.

Sallentamos também o apoio prestado nas mais diversas formas, pelas seguintes entidades nomeadamente atribuição de subsídios, prestação de serviços ou aquisição de materiais :

Dow, , Sitarcol, Diário de Aveiro, Pedro França. Lda.

A todos, **OBRIGADA POR CONTINUAREM A ALIMENTAR ESTA IDEIA.**

15- Considerações Finais

Mais um ano de intensa atividade do BACF/Aveiro, com muitos desafios sempre encarados com otimismo e com a certeza de que não foram poupados esforços no sentido de serem concretizados.

A generosidade, o respeito e a consideração manifestadas pelas diversas entidades públicas, entidades particulares e pela a população do distrito, para com o Banco Alimentar de Aveiro tem-se manifestado ao longo da sua existência, tendo correspondido mais uma vez, em 2023, de forma bastante positiva. Em reconhecimento da atividade desenvolvida em favor da Comunidade, pelo Banco Alimentar, foi-lhe atribuída a "MEDALHA DE OURO

fact

POR SERVIÇOS PRESTADOS" pela União das Juntas de Freguesia da Glória e Vera Cruz, na celebração do seu 10º aniversário.

Todo o reconhecimento que nos tem sido demonstrado pelo papel desenvolvido pelo Banco Alimentar de Aveiro, junto da sociedade, permite-nos encarar o futuro e aceitar os novos desafios que se colocam para a concretização da nossa Missão: continuar a lutar contra o desperdício, **recuperando excedentes alimentares** para os levar a quem tem carências alimentares, **mobilizando pessoas** e empresas que a título voluntário se associam a esta causa.


A Direcção



Lucio Manuel Lopes da Cruz Carlos



Francisco Manuel do Vale Santos



Guilherme Marcondes Duarte Rocha

Maria Dulce Martins Lemos



Dina Filomena Santos Gomes Soares Silva



Banco Alimentar
contra a fome